

**DOCUMENTACIÓN GRÁFICA**

**C.A.P.S. JARDINES**

**GRUPO 4.9**

**MORENO**

## IMPLANTACION : Calle Larreta e/ Democracia y Otto Krause



VISTA LOTE



**DIRECCIÓN PROVINCIAL DE ARQUITECTURA**  
Ministerio de Infraestructura y servicios públicos.

### BUENOS AIRES PROVINCIA

ANTEPROYECTO:  
Ministerio de salud.  
Departamento de recursos físicos en salud.  
DOCUMENTACIÓN PARA PLIEGO LICITATORIO.  
DIRECCIÓN PROVINCIAL DE ARQUITECTURA.

Director Provincial:  
Cdr. Carlos Colombini.

OBRA:

### CAPS JARDINES

PARTIDO: Moreno - Provincia de Buenos Aires

UBICACION: Calle Larreta Nº 3017 - Moreno

Plano: **IMPLANTACION**

ESCALA: 1:100

N de expediente:

Fecha:

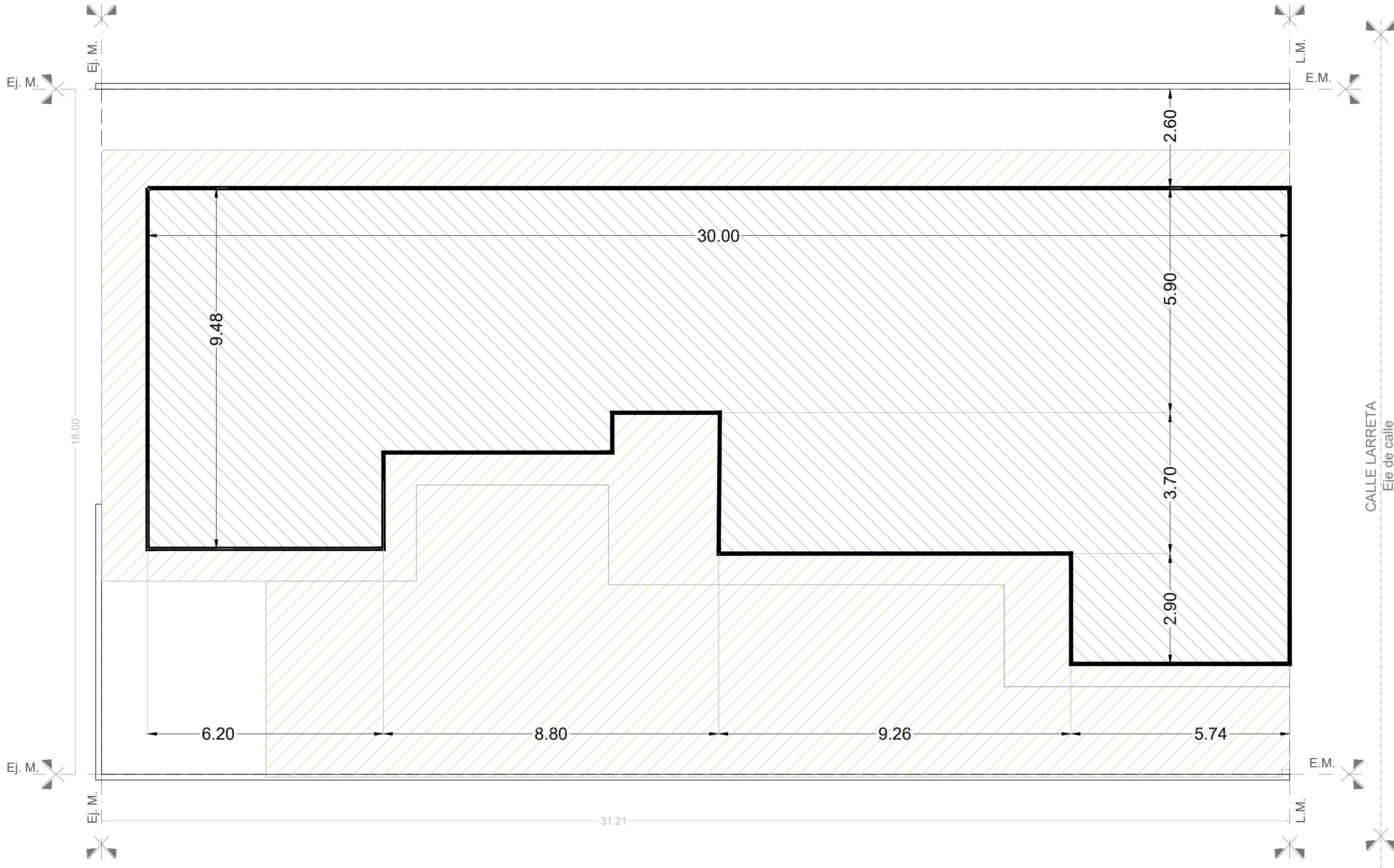
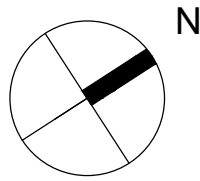
2018


N plano:

1

Total:

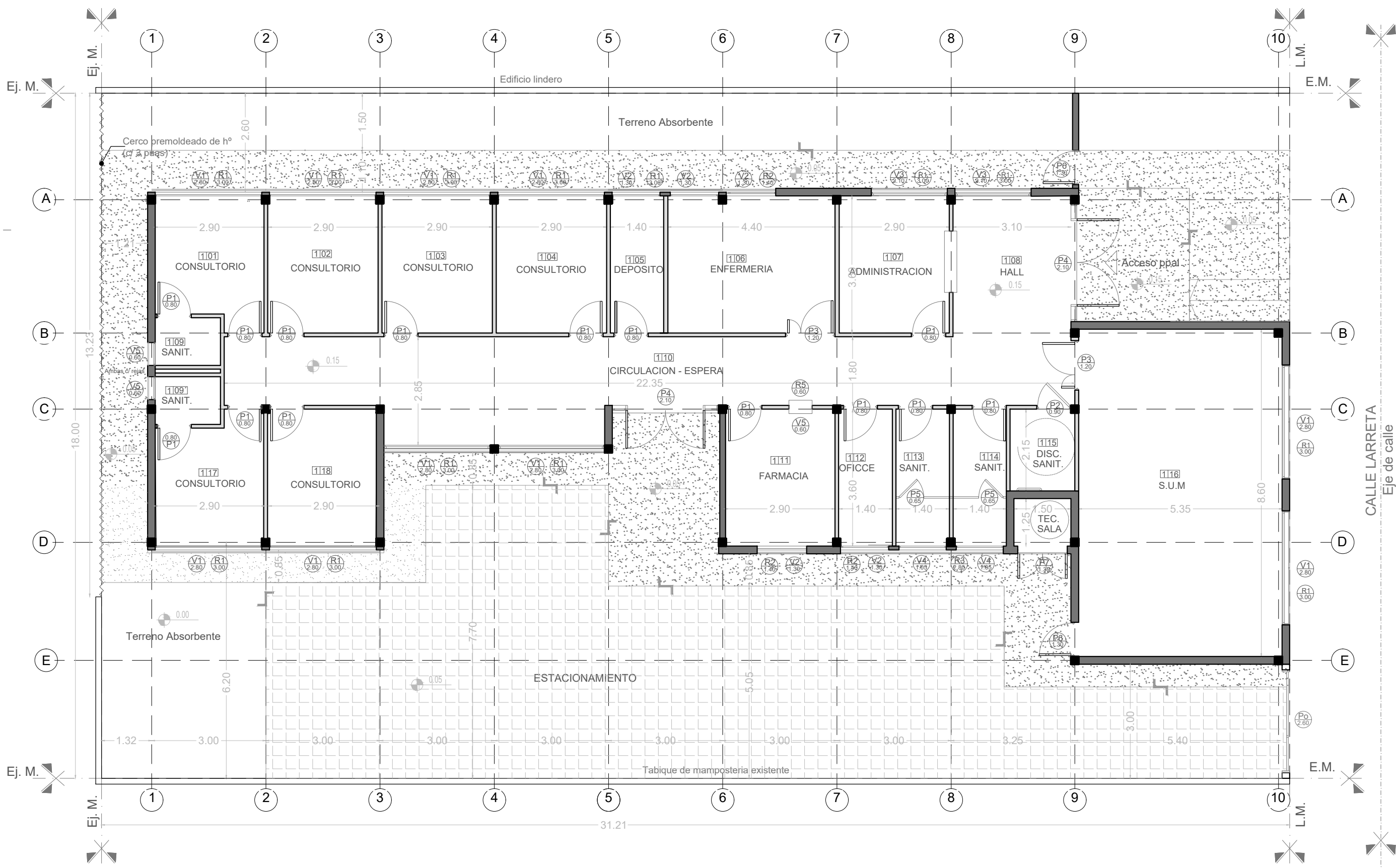
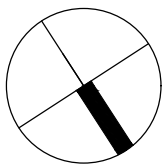
18



REFERENCIAS:	
	Desmonte, relleno y compactacion s/ PET - prof: 0,40 mts. (277,55 M²).

NOTA: En circulaciones exteriores (vehiculares y peatonales)  
se realizara el mismo procedimiento pero a una profundidad de  
0,20 mts. Sup: 216,00 m² 

DIRECCIÓN PROVINCIAL DE ARQUITECTURA Ministerio de Infraestructura y servicios públicos. BUENOS AIRES PROVINCIA				
ANTEPROYECTO: Ministerio de salud. Departamento de recursos físicos en salud. DOCUMENTACIÓN PARA PLIEGO LICITATORIO. DIRECCIÓN PROVINCIAL DE ARQUITECTURA.		OBRA: <b>CAPS JARDINES</b>		
		PARTIDO: Moreno - Provincia de Buenos Aires		
		UBICACION: Calle Larreta Nº 3017 - Moreno		
Director Provincial: Cdr. Carlos Colombini.		Plano: SITUACION ACTUAL - MOV DE SUELOS ESCALA: 1:100		
		N de expediente:	Fecha: 2018	N plano: 2 Total: 18



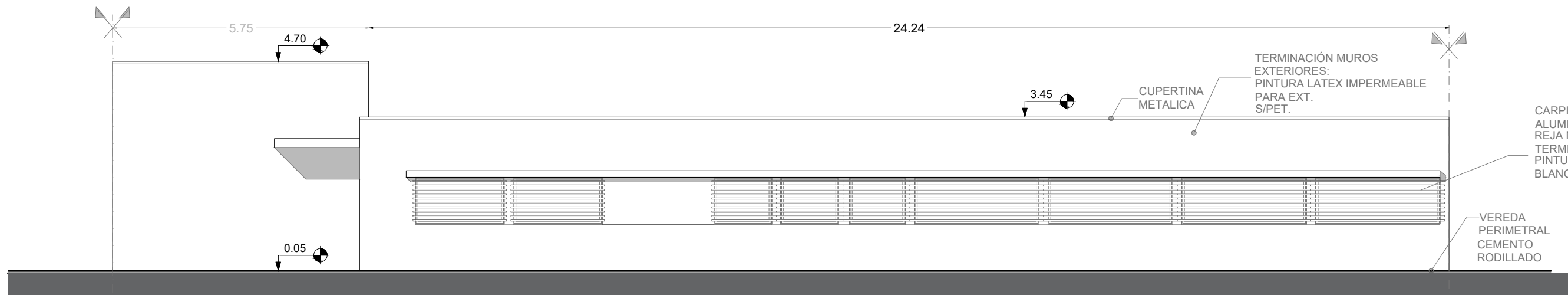
NOTAS: 1-Todas las medidas deberan ser verificadas en obra.

REFERENCIAS:

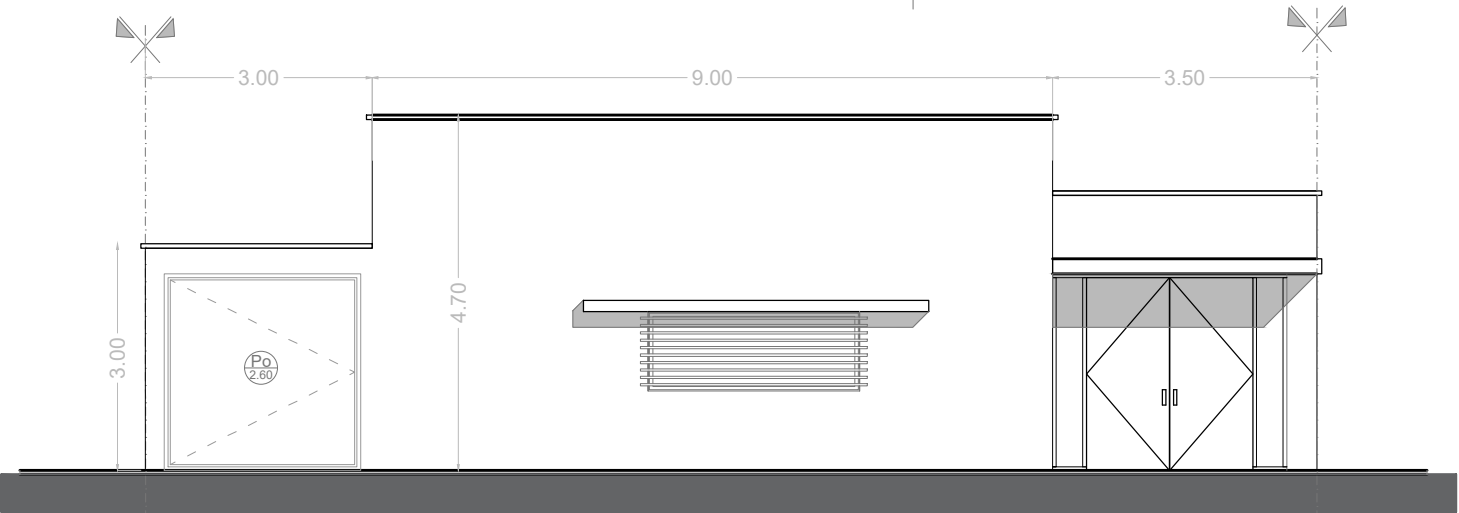
- Tabiques de yeso c/ estructura metalica.
- Mamposteria a construir.
- Vereda cemento alisado nueva.
- Pavimento articulado c/ cordon.
- Ventana nueva a colocar.
- Puerta nueva a colocar.
- Reja nueva a colocar.

DIRECCIÓN PROVINCIAL DE ARQUITECTURA Ministerio de Infraestructura y servicios públicos. BUENOS AIRES PROVINCIA				
ANTEPROYECTO: Ministerio de salud. Departamento de recursos físicos en salud. DOCUMENTACIÓN PARA PLIEGO LICITATORIO. DIRECCIÓN PROVINCIAL DE ARQUITECTURA.		OBRA: <b>CAPS JARDINES</b>		
		PARTIDO: Moreno - Provincia de Buenos Aires		
Director Provincial: Cdr. Carlos Colombini.		UBICACION: Calle Larreta Nº 3017 - Moreno		
		Plano: <b>PLANTA DE ARQUITECTURA</b>		
		ESCALA: 1:100		
N de expediente:		Fecha:	N plano:	Total:
		2018	3	18

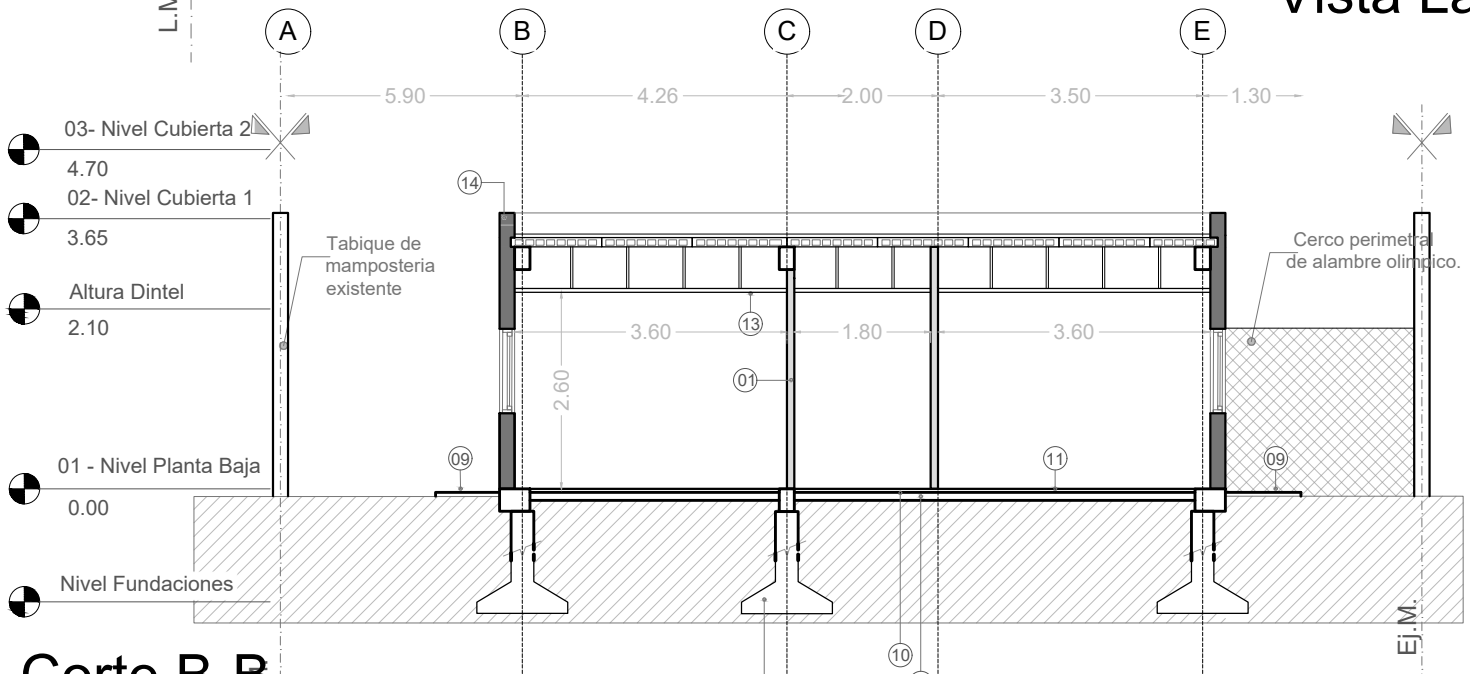




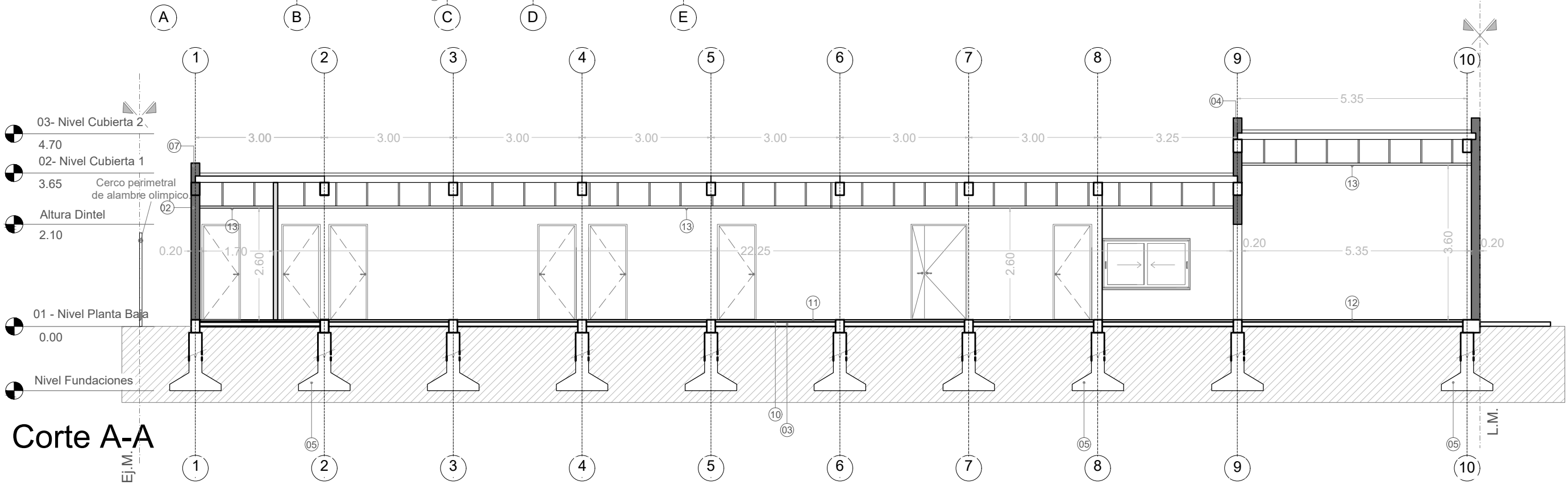
Vista Lateral C



Vista Frontal D



Corte B-B



Corte A-A

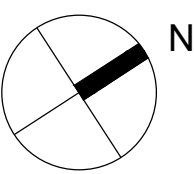
REFERENCIAS:

- Tabiques de yeso c/ estructura metálica
- Mampostería a construir.







- 01- Placa de roca de yeso s/ estructura metal.
- 02- Mampostería de ladrillo cerámico.
- 03- Contrapiso sobre terreno natural.
- 04- Viga de fundación segun calculo
- 05- Fundaciones según cálculo.
- 06- Revestimiento plástico texturado
- 07- Muro medianero. Ladrillo cerámico.
- 08- Bases según cálculo.
- 09- Vereda perimetral. Terminación cemento alisado
- 10- Carpeta cementicia.
- 11- Piso vinílico.
- 12- Piso Porcelanato
- 13- Cielorraso modular desmontable.
- 14- Muro de carga mampostería ladrillo común.

NOTAS: 1-Todas las medidas deberan ser verificadas en obra.

DIRECCIÓN PROVINCIAL DE ARQUITECTURA Ministerio de Infraestructura y servicios públicos. BUENOS AIRES PROVINCIA				
ANTEPROYECTO: Ministerio de salud. Departamento de recursos físicos en salud. DOCUMENTACIÓN PARA PLIEGO LICITATORIO. DIRECCIÓN PROVINCIAL DE ARQUITECTURA.		OBRA: <b>CAPS JARDINES</b>		
		PARTIDO: Moreno - Provincia de Buenos Aires		
		UBICACION: Calle Larreta Nº 3017 - Moreno		
Director Provincial: Cdr. Carlos Colombini.		Plano: <b>CORTES / VISTAS</b>		
		ESCALA: 1:100		
		N de expediente:	Fecha: 2018	N plano: 4 Total: 18



## REFERENCIAS:

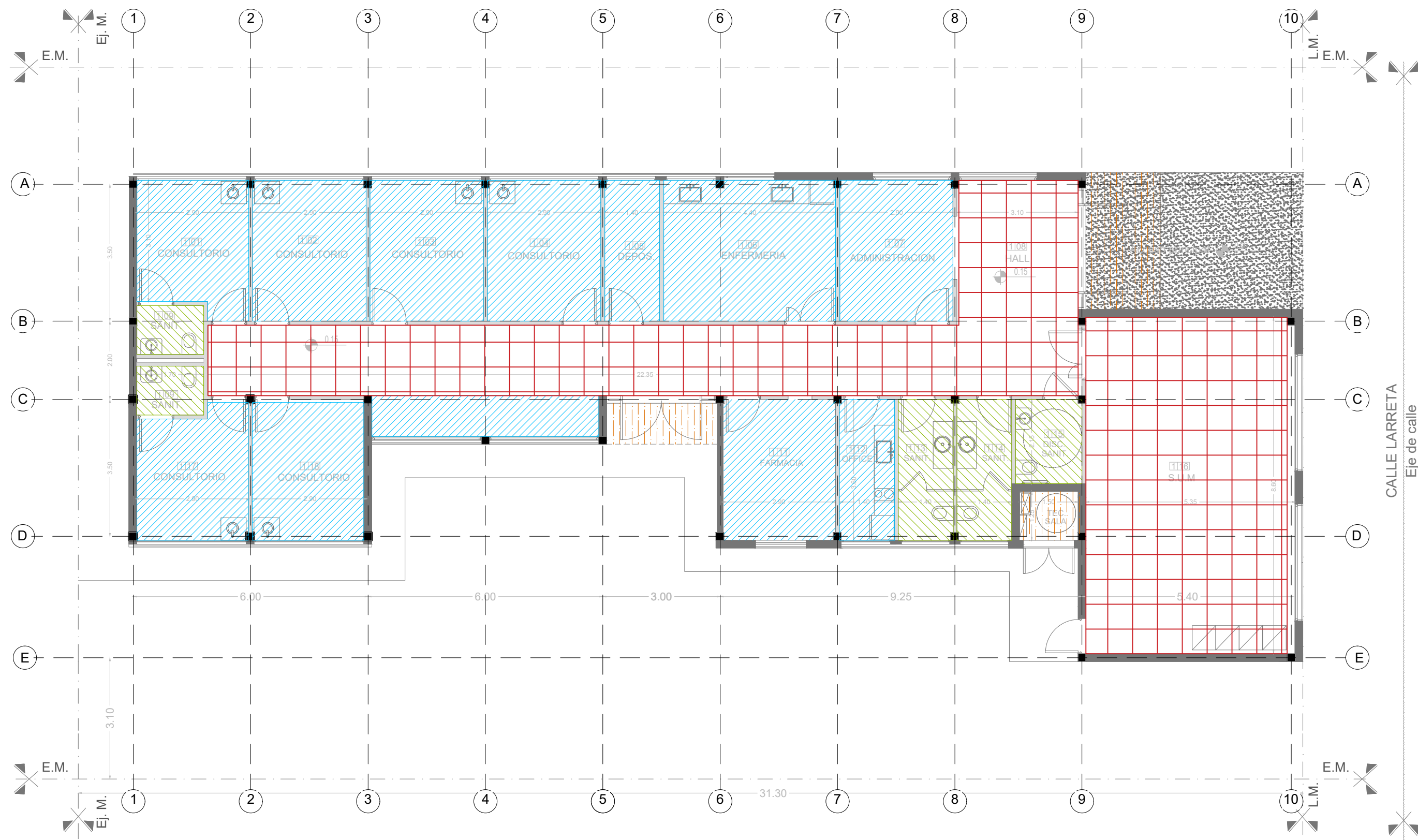
	<b>Caño hierro fundido 110m</b>
	<b>Caño PVC ø 110mm</b>
	<b>Boca desagüe tapada 30x30cm</b>
	<b>Camara de inspección</b>
	<b>Embudo de hierro fundido</b>
	<b>Boca desagüe abierta 20x20cm</b>

ANTEPROYECTO:  
Ministerio de salud.  
Departamento de recursos físicos en salud.  
DOCUMENTACIÓN PARA PLIEGO LICITATORIO.  
DIRECCIÓN PROVINCIAL DE ARQUITECTURA.

PARTIDO: Moreno - Provincia de Buenos Aires
UBICACION: Calle Larreta Nº 3017 - Moreno

Plano:	PLANTA DE TECHOS
ESCALA:	1:100

N de expediente:	Fecha:	N plano:	Total:
	2018	5	18



NOTAS: 1-Todas las medidas deberan ser verificadas en obra.

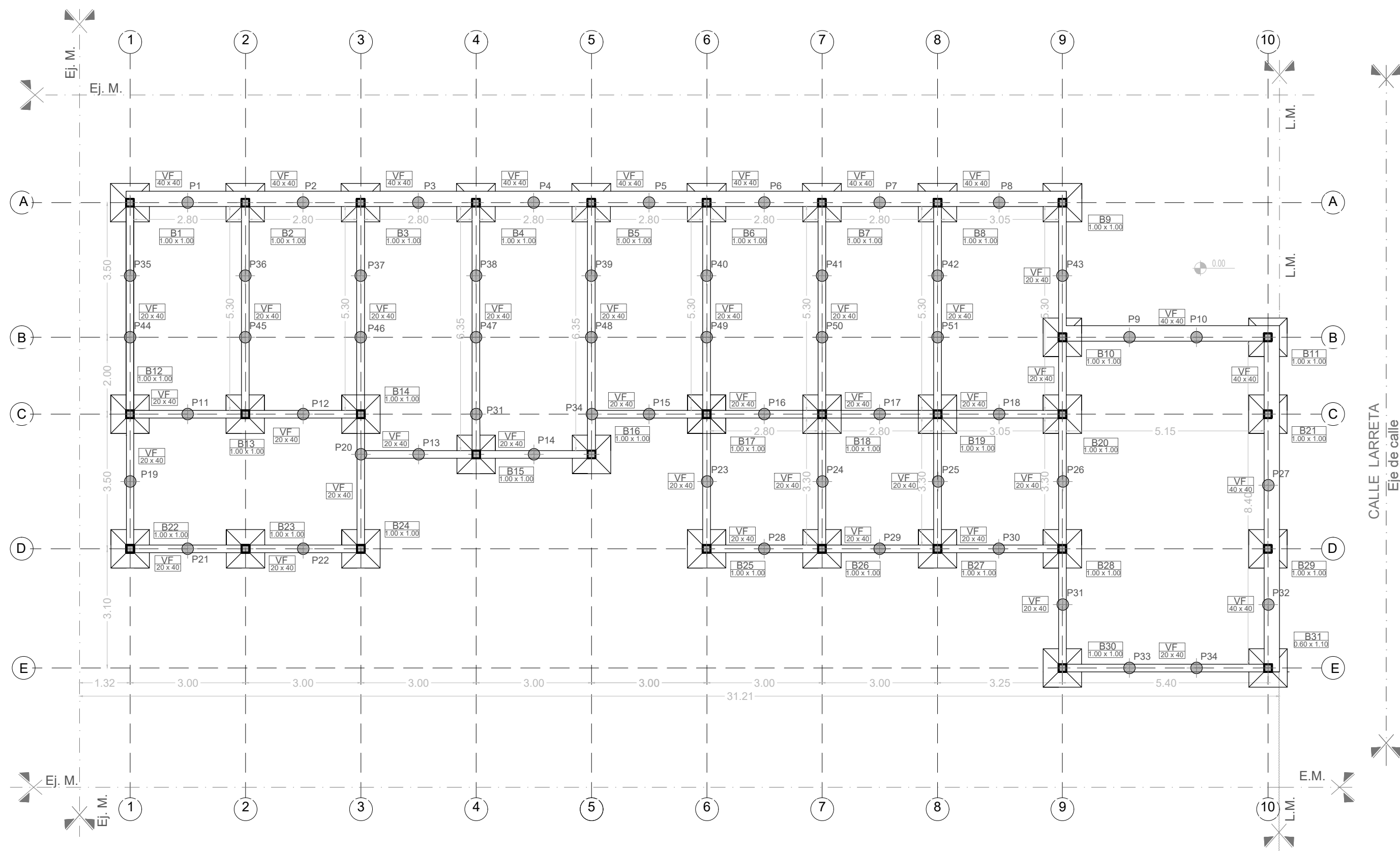
REFERENCIAS:

- Cielorraso suspendido ( c/buña perimetral)
- Cielorraso suspendido modular
- Cielorraso suspendido placa cementicia
- Cielorraso placa antihumedad

DIRECCIÓN PROVINCIAL DE ARQUITECTURA				
Ministerio de Infraestructura y servicios públicos.				
BUENOS AIRES PROVINCIA				
ANTEPROYECTO: Ministerio de salud. Departamento de recursos físicos en salud. DOCUMENTACIÓN PARA PLIEGO LICITATORIO. DIRECCIÓN PROVINCIAL DE ARQUITECTURA.		OBRA:		
		CAPS JARDINES		
Director Provincial: Cdr. Carlos Colombini.		PARTIDO: Moreno - Provincia de Buenos Aires		
		UBICACION: Calle Larreta Nº 3017 - Moreno		
		Plano: PLANTA DE CIELORRASO		
		ESCALA: 1:100		
N de expediente:		Fecha:	N plano:	Total:
		2018	6	18







- NOTAS:** 1-Todas las medidas deberan ser verificadas en obra.
- 2- Vigas de fundacion de 0.20 x 0.40
- 3- Pilotes de H°A° Ø 0.30. profundidad segun estudio de suelos.
- 4- El dimensionamiento estructural esta sujeto a estudio de suelos y calculo de estructura.

**DIRECCIÓN PROVINCIAL DE ARQUITECTURA**  
Ministerio de Infraestructura y servicios públicos.  
**BUENOS AIRES PROVINCIA**

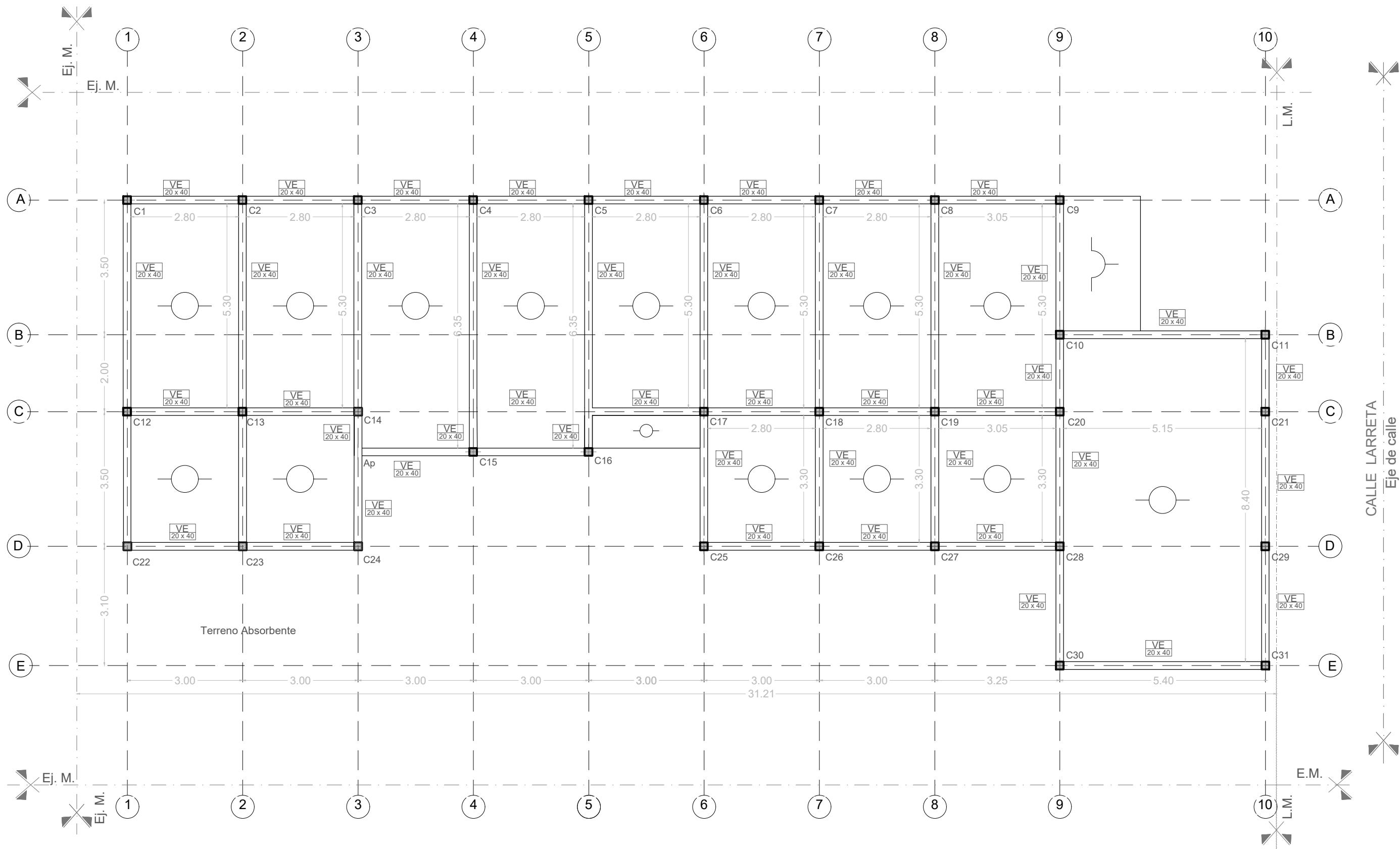
ANTEPROYECTO:  
Ministerio de salud.  
Departamento de recursos físicos en salud.  
DOCUMENTACIÓN PARA PLIEGO LICITATORIO.  
DIRECCIÓN PROVINCIAL DE ARQUITECTURA.

OBRA:  
**CAPS JARDINES**  
PARTIDO: Moreno - Provincia de Buenos Aires  
UBICACION: Calle Larreta Nº 3017 - Moreno

Director Provincial:  
Cdr. Carlos Colombini.

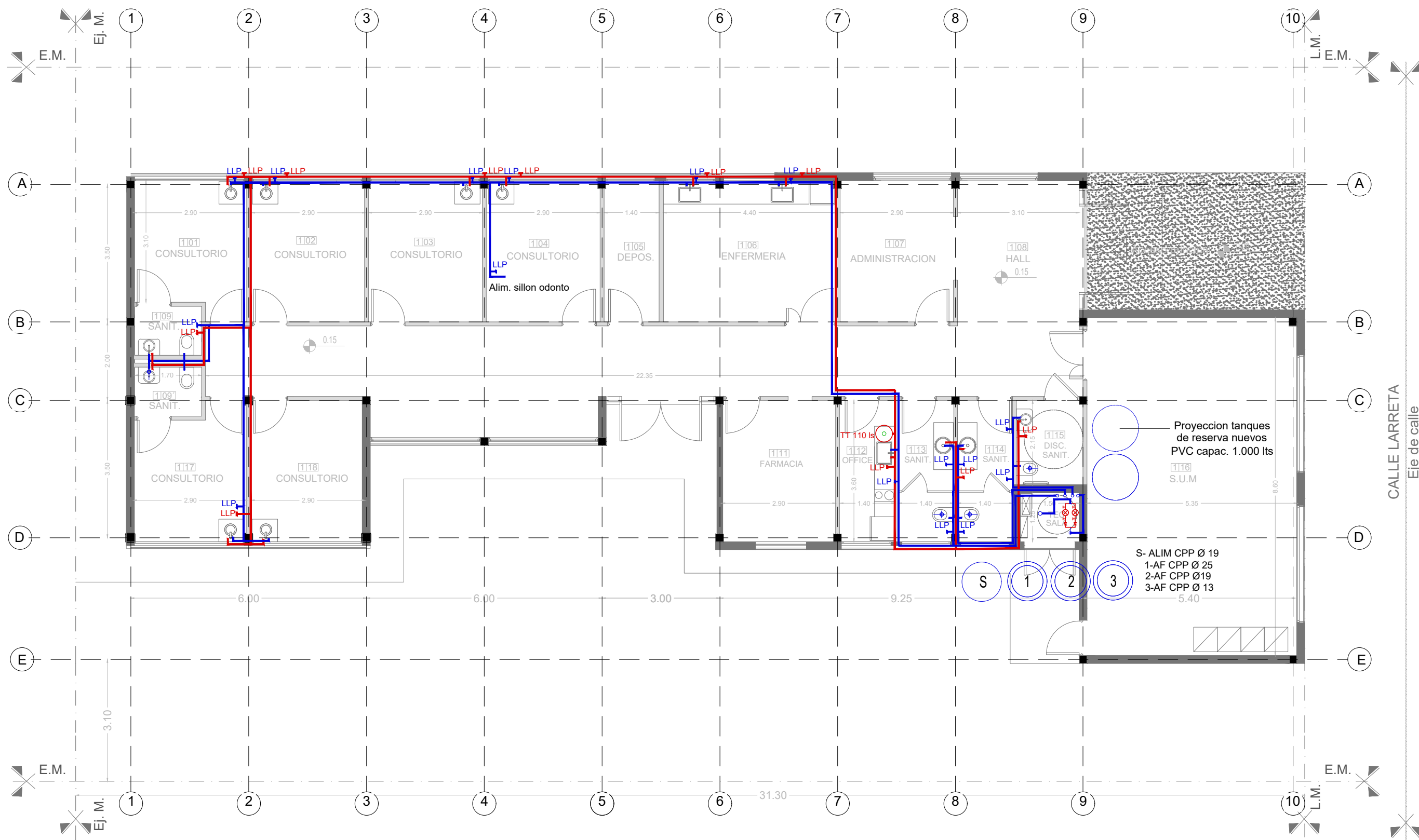
Plano: **ESTRUCTURA FUNDACIONES**  
ESCALA: 1:100

N de expediente:	Fecha:	N plano:	Total:
	2018	8	18



- NOTAS:** 1-Todas las medidas deberan ser verificadas en obra.
- 2- Vigas de encadenado de 0.20 x 0.40
- 3- El dimensionamiento estructural esta sujeto a estudio de suelos y calculo de estructura.
- 4- Las losas serán de viguetas colocadas en el sentido indicado en el plano.

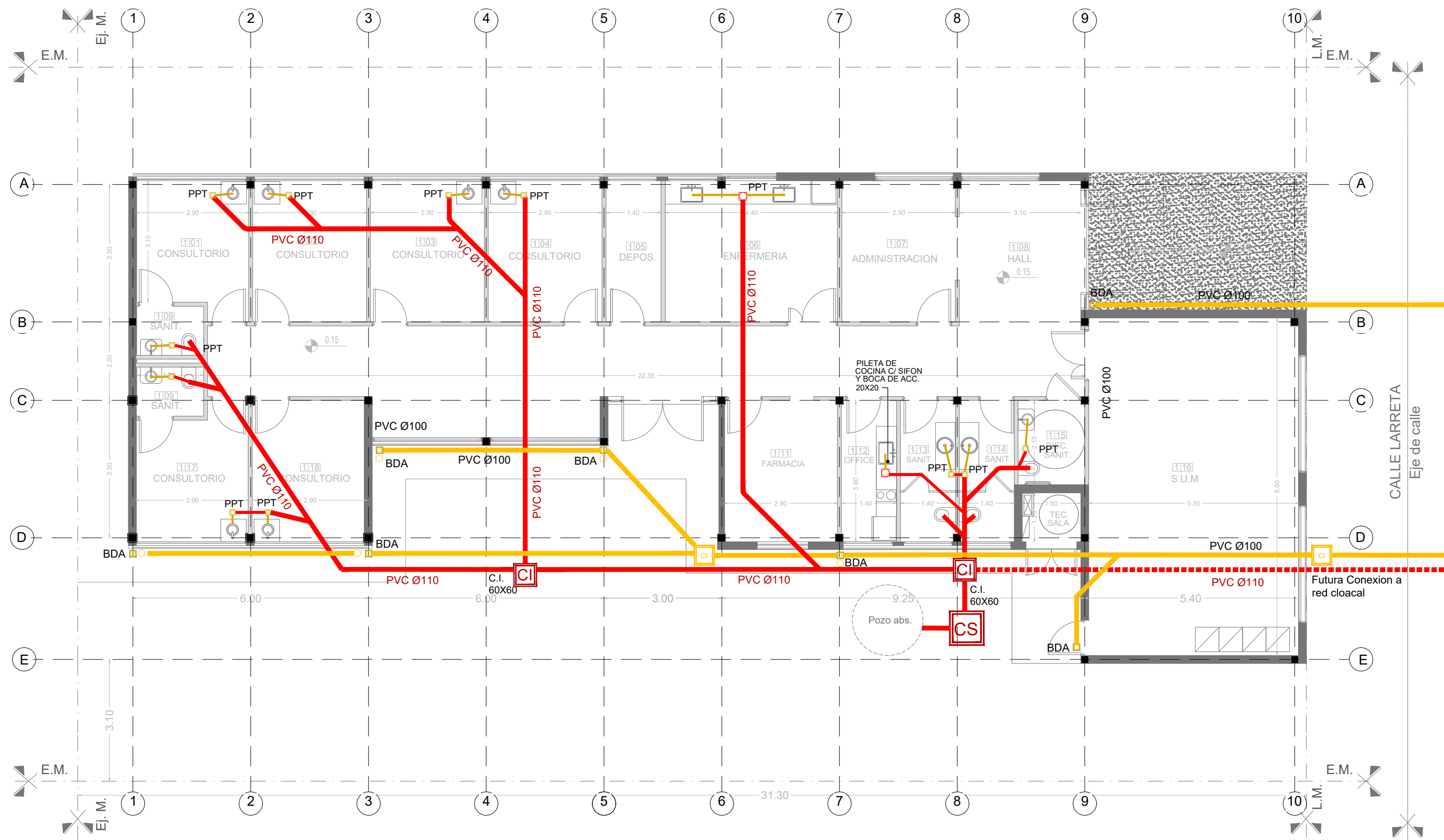
DIRECCIÓN PROVINCIAL DE ARQUITECTURA Ministerio de Infraestructura y servicios públicos. BUENOS AIRES PROVINCIA			
ANTEPROYECTO: Ministerio de salud. Departamento de recursos físicos en salud. DOCUMENTACIÓN PARA PLIEGO LICITATORIO. DIRECCIÓN PROVINCIAL DE ARQUITECTURA.	OBRA: <b>CAPS JARDINES 2</b>		
	PARTIDO: Moreno - Provincia de Buenos Aires		
	UBICACION: Calle Larreta Nº 3017 - Moreno		
Director Provincial: Cdr. Carlos Colombini.	Plano: <b>ESTRUCTURA S/ P.B</b>		
	ESCALA: 1:100		
	N de expediente:	Fecha: 2018	N plano: 9 Total: 18



NOTAS: 1-Todas las medidas deberan ser verificadas en obra.

REFERENCIAS:	
INSTALACIÓN AGUA	
	Cañería de agua fria
	Cañería de agua caliente
	Llave de paso agua fria
	Llave de paso agua caliente
	Bajada agua fria

DIRECCIÓN PROVINCIAL DE ARQUITECTURA Ministerio de Infraestructura y servicios públicos. BUENOS AIRES PROVINCIA			
ANTEPROYECTO: Ministerio de salud. Departamento de recursos físicos en salud. DOCUMENTACIÓN PARA PLIEGO LICITATORIO. DIRECCIÓN PROVINCIAL DE ARQUITECTURA.		OBRA: <b>CAPS JARDINES 2</b>	
		PARTIDO: Moreno - Provincia de Buenos Aires	
Director Provincial: Cdr. Carlos Colombini.		UBICACION: Calle Larreta Nº 3017 - Moreno	
		Plano: <b>INST. AGUA FRIA Y CALIENTE</b>	
		ESCALA: 1:100	
N de expediente:		Fecha: 2018	N plano: <b>10</b> Total: <b>18</b>



NOTAS: 1-Todas las medidas deberan ser verificadas en obra.

REFERENCIAS:

INSTALACIÓN CLOACAL		INSTALACIÓN PLUVIAL	
	Caño de pvc ø 38mm		Caño hierro fundido 110mm
	Caño de pvc ø 63mm		Caño PVC ø 110mm
	Caño de pvc ø 110mm		Boca desagüe tapada 30x30cm
	Pileta de piso abierta		Camara de inspección
	Pileta de piso tapada		Embudo de hierro fundido
	Camara de inspección 60x60		Boca desagüe abierta 20x20cm

DIRECCIÓN PROVINCIAL DE ARQUITECTURA  
Ministerio de Infraestructura y servicios públicos.  
BUENOS AIRES PROVINCIA

ANTEPROYECTO:  
Ministerio de salud.  
Departamento de recursos físicos en salud.  
DOCUMENTACIÓN PARA PLIEGO LICITATORIO.  
DIRECCIÓN PROVINCIAL DE ARQUITECTURA.

Director Provincial:  
Cdr. Carlos Colombini.

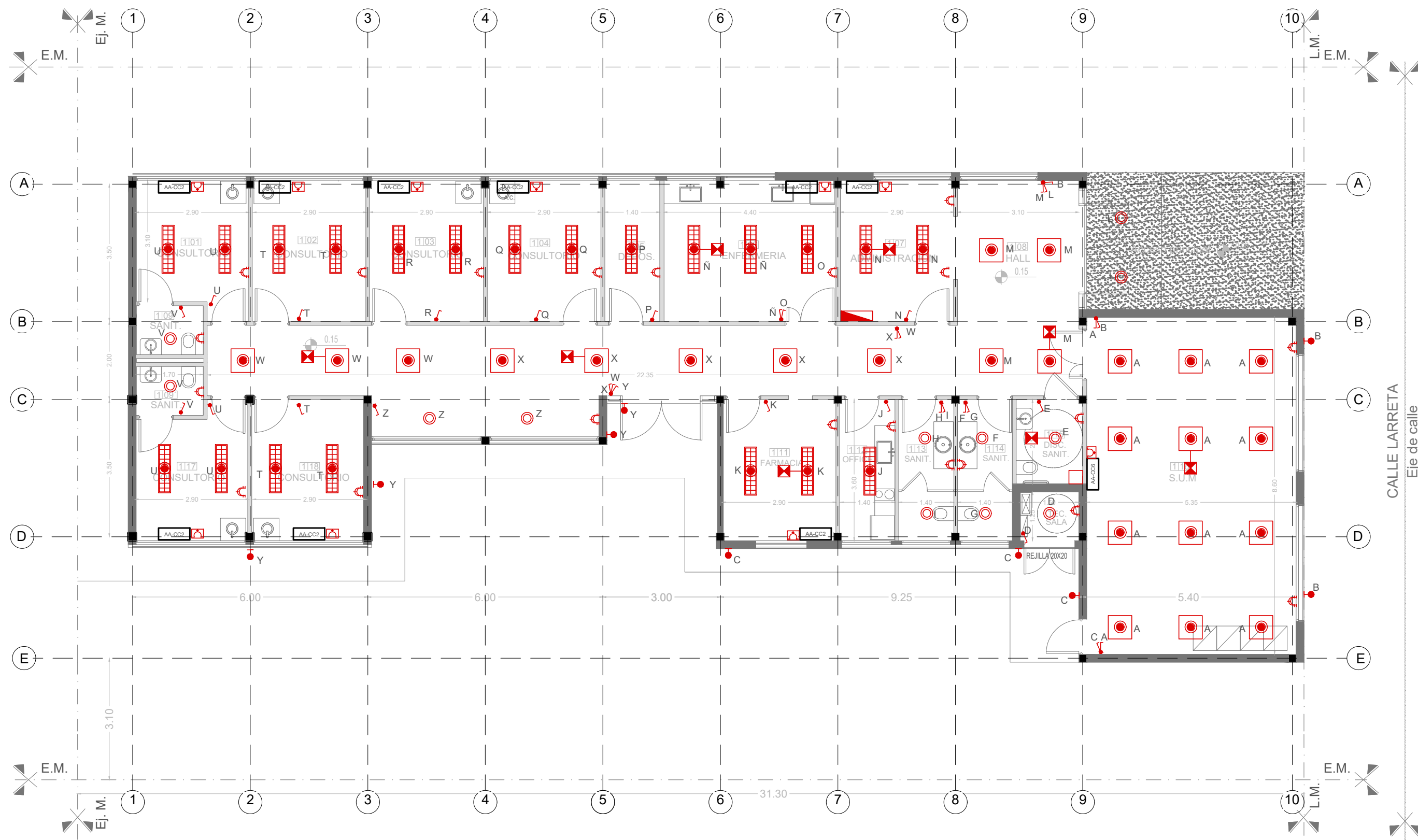
OBRA:  
**CAPS JARDINES 2**

PARTIDO: Moreno - Provincia de Buenos Aires  
UBICACION: Calle Larreta Nº 3017 - Moreno

Plano: **INST. CLOACAL Y PLUVIAL**  
ESCALA: 1:100

N de expediente:	Fecha:	N plano:	Total:
	2018	11	18





NOTAS: 1-Todas las medidas deberan ser verificadas en obra.

REFERENCIAS:	
	LUMINARIA PARA EMBUTIR LED 0.60x0.60m
	LUMINARIA PARA EMBUTIR LED 0.30x1.20m
	LUMINARIA PUNTUAL PARA EMBUTIR LED Ø23cm
	EQUIPO AUTONOMO DE SUPEREMERGENCIA
	LUMINARIA APLIQUE EXTERIOR
	BASTIDOR CON DOS TOMAS
	CAJA PLASTICA CON TOMAS TIPO INDUSTRIAL
	BASTIDOR CON TOMA
	TABLERO ELECTRICO
	AIRE ACONDICIONADO F/C 2500W
	AIRE ACONDICIONADO F/C 6000W

DIRECCIÓN PROVINCIAL DE ARQUITECTURA Ministerio de Infraestructura y servicios públicos. BUENOS AIRES PROVINCIA			
ANTEPROYECTO: Ministerio de salud. Departamento de recursos físicos en salud. DOCUMENTACIÓN PARA PLIEGO LICITATORIO. DIRECCIÓN PROVINCIAL DE ARQUITECTURA.		OBRA: <b>CAPS JARDINES</b>	
		PARTIDO: Moreno - Provincia de Buenos Aires	
Director Provincial: Cdr. Carlos Colombini.		UBICACION: Calle Larreta Nº 3017 - Moreno	
		Plano: <b>ARTEFACTOS ELECTRICOS</b>	
		ESCALA: 1:100	
		N de expediente:	Total:
		Fecha: 2018	12 18



NOTAS: 1-Todas las medidas deberan ser verificadas en obra.

REFERENCIAS:



Extintor CO2 2.5 kg.



Extintor polvo seco ABC 10 kg.



Cartel LED salida de emergencias

**DIRECCIÓN PROVINCIAL DE ARQUITECTURA**  
Ministerio de Infraestructura y servicios públicos.  
**BUENOS AIRES PROVINCIA**

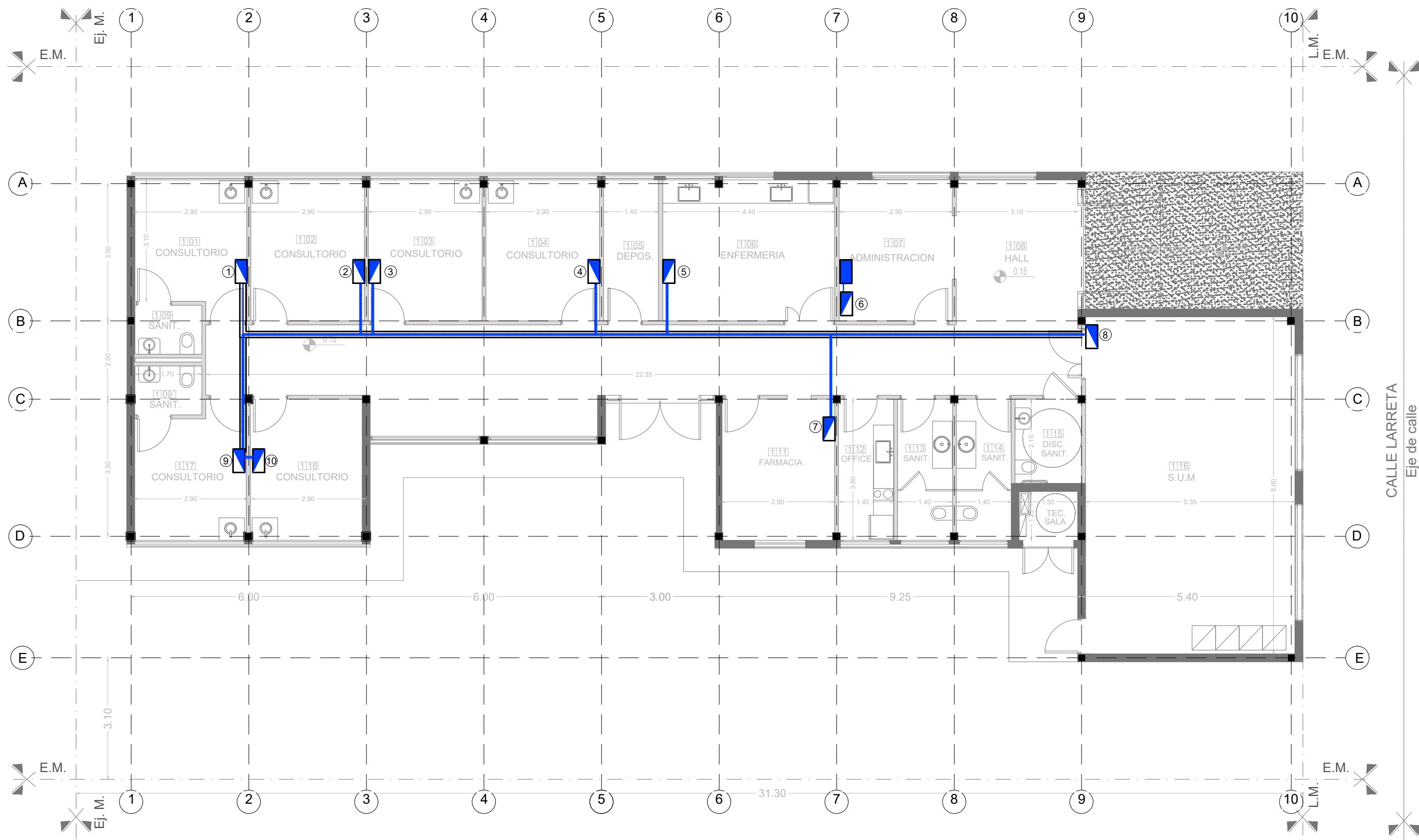
ANTEPROYECTO:  
Ministerio de salud.  
Departamento de recursos físicos en salud.  
DOCUMENTACIÓN PARA PLIEGO LICITATORIO.  
DIRECCIÓN PROVINCIAL DE ARQUITECTURA.

OBRA:  
**CAPS JARDINES**  
PARTIDO: Moreno - Provincia de Buenos Aires  
UBICACION: Calle Larreta Nº 3017 - Moreno

Director Provincial:  
Cdr. Carlos Colombini.





Plano: **PROTECCION CONTRA INCENDIOS**  
ESCALA: 1:100

N de expediente:	Fecha:	N plano:	Total:
	2018	13	18



NOTAS: 1-Todas las medidas deberan ser verificadas en obra.

REFERENCIAS:

-  PUESTO DE DATOS
  - 2 TOMAS BLANCOS IRAM 2071 CIRC. TN
  - TRES TOMAS ROJOS IRAM 2071 PARA ALIMENTACION DE DATOS CIRC. TP
-  -DOS JACK RJ 45 CAT 6A PARA DATOS.  
 BANDEJA PORTACABLES PARA DISTRIBUCION DE DATOS.  
ANCHO 10 cm
-  RACK DE DATOS SECUNDARIO SEGUN ESPECIFICACIONES TECNICAS EN PLIEGO DE DATOS

DIRECCIÓN PROVINCIAL DE ARQUITECTURA				
Ministerio de Infraestructura y servicios públicos.				
BUENOS AIRES PROVINCIA				
ANTEPROYECTO: Ministerio de salud. Departamento de recursos físicos en salud. DOCUMENTACIÓN PARA PLIEGO LICITATORIO. DIRECCIÓN PROVINCIAL DE ARQUITECTURA.		OBRA:		
		CAPS JARDINES		
		PARTIDO: Moreno - Provincia de Buenos Aires		
Director Provincial: Cdr. Carlos Colombini.		UBICACION: Calle Larreta Nº 3017 - Moreno		
		Plano: RED DE DATOS		
		ESCALA: 1:100		
		N de expediente:	Fecha:	N plano: Total:
			2018	14 18

P1	TIPO: PUERTA DE UNA HOJA DE ABRIR	CANT:14	DERECHA: 06 IZQUIERDA: 05	P2	TIPO: PUERTA DE UNA HOJA DE ABRIR	CANT:01	IZQUIERDA: 01	P3	TIPO: PUERTA DE DOS HOJAS DE ABRIR	CANT: 02	DERECHA: 02	P4	TIPO: PUERTA DE UNA HOJA DE ABRIR	CANT:02	
ESPECIFICACIONES TÉCNICAS - PUERTAS															
MARCOS	MARCO DE CHAPA DE HIERRO DOBLADA DD N°16 A CAJÓN SEGÚN ANCHO DE MURO. TRAMO INFERIOR DE ACERO INOXIDABLE h:10cm			MARCO DE CHAPA DE HIERRO DOBLADA DD N°16 A CAJÓN SEGÚN ANCHO DE MURO. TRAMO INFERIOR DE ACERO INOXIDABLE h:10cm			MARCO DE CHAPA DE HIERRO DOBLADA DD N°16 A CAJÓN SEGÚN ANCHO DE MURO. TRAMO INFERIOR DE ACERO INOXIDABLE h:10cm								
REFUERZOS	PERIMETRAL DE TUBO DE ACERO 70x70mm CON FIJACION A PISO Y LOSA EN CADA JAMBA. CON DOS MANOS DE ANTIOXIDO			PERIMETRAL DE TUBO DE ACERO 70x70mm CON FIJACION A PISO Y LOSA EN CADA JAMBA. CON DOS MANOS DE ANTIOXIDO			PERIMETRAL DE TUBO DE ACERO 70x70mm CON FIJACION A PISO Y LOSA EN CADA JAMBA. CON DOS MANOS DE ANTIOXIDO								
HOJAS	PUERTA PLACA DE 45mm DE ESPESOR, REVESTIDA EN AMBAS CARAS CON LAMINADO MELAMINICO SATINADO COLOR BLANCO DE 1mm DE ESPESOR SOBRE PLACA DE MDF DE 1cm DE ESPESOR. NÚCLEO INTERIOR CON TRAMA TIPO NIDO DE ABEJA DE MADERA MACIZA (PINO PARANÁ) Y CANTOS PERIMETRALES DE CEDRO DE 1cm DE ESPESOR.			PUERTA PLACA DE 45mm DE ESPESOR, REVESTIDA EN AMBAS CARAS CON LAMINADO MELAMINICO SATINADO COLOR BLANCO DE 1mm DE ESPESOR SOBRE PLACA DE MDF DE 1cm DE ESPESOR. NÚCLEO INTERIOR CON TRAMA TIPO NIDO DE ABEJA DE MADERA MACIZA (PINO PARANÁ) Y CANTOS PERIMETRALES DE CEDRO DE 1cm DE ESPESOR.			PUERTA PLACA DE 45mm DE ESPESOR, REVESTIDA EN AMBAS CARAS CON LAMINADO MELAMINICO SATINADO COLOR BLANCO DE 1mm DE ESPESOR SOBRE PLACA DE MDF DE 1cm DE ESPESOR. NÚCLEO INTERIOR CON TRAMA TIPO NIDO DE ABEJA DE MADERA MACIZA (PINO PARANÁ) Y CANTOS PERIMETRALES DE CEDRO DE 1cm DE ESPESOR.								
HERRAJES	3 POMELAS MIXTAS POR HOJA REFORZADAS DE HIERRO. CERRADURA DE EMBUTIR DE CILINDRO UNICABO PARA PUERTAS INTERIORES. DOBLE BALANCÍN BRONCE PLATIL, RECTA PESADA. BOCALLAVES Y ROSETAS CIRCULARES.			3 POMELAS MIXTAS POR HOJA REFORZADAS DE HIERRO. CERRADURA DE EMBUTIR DE CILINDRO UNICABO PARA PUERTAS INTERIORES. DOBLE BALANCÍN BRONCE PLATIL, RECTA PESADA. BOCALLAVES Y ROSETAS CIRCULARES.			TIPO NIDO DE ABEJA DE MADERA MACIZA (PINO PARANÁ) Y CANTOS PERIMETRALES DE CEDRO DE 1cm DE ESPESOR.						MARCO DE CHAPA DE HIERRO DOBLADA DD N°16.		
ZOCALOS	ACERO INOXIDABLE MATE DE 1.2mm DE ESPESOR, COLOCADOS PEGADOS CON ADHESIVO h:10cm			ACERO INOXIDABLE MATE DE 1.2mm DE ESPESOR, COLOCADOS PEGADOS CON ADHESIVO h:10cm			6 POMELAS MIXTAS POR HOJA REFORZADAS DE HIERRO. CERRADURA DE EMBUTIR DE CILINDRO UNICABO PARA PUERTAS INTERIORES. DOBLE BALANCÍN BRONCE PLATIL, RECTA PESADA. DOS PASADORES SUPERIOR E INFERIOR EN LA OTRA HOJA.						DOS HOJAS DE ABRIR Y DOS VENTANAS DE ABRIR COMPUESTAS POR BASTIDOR EN CHAPA ARMADA TIPO TUBO DD N°16. LLEVA REJILLA DE PROTECCIÓN INCORPORADA EN LA CARPINTERIA DE BARRA REDONDA 1/2" FIJADAS SOBRE PLANCHUELA 1 1/4" X 3/16" PERFORADA SOLDADAS AL BASTIDOR DE LA HOJA.		
VIDRIOS	PAÑO SUPERIOR: VIDRIO DE SEGURIDAD 3+3 LAMINADO TRANSPARENTE TIPO BLISAN O SUPERIOR			-			BOCALLAVES Y ROSETAS CIRCULARES.						3 BISAGRAS POR HOJA REFORZADAS DE HIERRO, CON TRES PLANOS DE APOYO. DOS CERRADURAS DE DOBLE PALETA EN UNA DE LAS HOJAS Y DOS PASADORES SUPERIOR E INFERIOR EN LA OTRA HOJA. BARRAL DE APERTURA EXTERIOR Y BARRAL ANTIPÁNICO EN EL INTERIOR. BOCALLAVES Y ROSETAS CIRCULARES.		
CONTRAVIDRIOS	ALUMINIO ANODIZADO 10mm			ALUMINIO ANODIZADO 10mm			ACERO INOXIDABLE MATE DE 1.2mm DE ESPESOR, COLOCADOS PEGADOS CON ADHESIVO h:10cm						VIDRIO DE SEGURIDAD TRANSPARENTE LAMINADO 3+3 , TIPO BLISAN O SUPERIOR.		
PINTURA	ANTIÓXIDO Y ESMALTE SINTÉTICO			ANTIÓXIDO Y ESMALTE SINTÉTICO			PAÑO SUPERIOR: VIDRIO DE SEGURIDAD 3+3 LAMINADO TRANSPARENTE TIPO BLISAN O SUPERIOR ALUMINIO ANODIZADO 10mm						CONTRAVIDRIO ÁNGULO DE CHAPA DOBLADA N°14 DE 12X12mm DEL LADO INTERIOR		
OTRO	-			LA PUERTA DE ABRIR DERECHA UBICADA EN EL BAÑO PARA PCD LLEVARA BARRAL			GUARDACAMILLAS DE ACERO INOXIDABLE MATE DE 1.2mm DE ESPESOR, COLOCADOS PEGADOS CON ADHESIVO h:15cm ANTIÓXIDO Y ESMALTE SINTÉTICO						FONDO CONVERTIDOR DE ÓXIDO ACABADO 2 MANOS DE ESMALTE SINTETICO COLOR BLANCO		

NOTAS: 1-Todas las medidas deberan ser verificadas en obra.



	P5	TIPO: PUERTA DE UNA HOJA	CANT: 02	DERECHA: 01 IZQUIERDA: 01	P6	TIPO: PUERTA DE DOS HOJAS DE ABRIR	CANT:02	P7	TIPO: PUERTA DE DOS HOJAS DE ABRIR	CANT: 01	P0	TIPO: PORTON DE ACCESO VEHICULAR	CANT: 01			
	<p>0.65 Paso Libre</p> <p>0.75 0.65 0.10</p> <p>1.70</p> <p>0.30</p> <p>APOYO EN ACERO INOXIDABLE</p> <p>NPT</p>				<p>1.20 Paso Libre</p> <p>1.30</p> <p>2.05 Alto de Varo</p> <p>GUARDACAMILLA A90 AMBOS LADOS</p> <p>REFUERZO TUBO 70x70mm</p> <p>ZÓCALO A90</p> <p>AMBOS LADOS</p> <p>TRAMO INFERIOR A90</p> <p>NPT</p> <p>HOJA DE PUERTA ZÓCALO EN "U"</p>				<p>1.30</p> <p>0.60 0.60</p> <p>2.10</p> <p>NPT</p>				<p>Estabilizador superior</p> <p>2.60</p> <p>1.50</p> <p>1.00</p> <p>Bastidor - chapa BWG16</p> <p>Hoja - chapa BWG18</p> <p>Cerradura de seguridad</p> <p>Manijon A90 en caladura</p> <p>Parante recibidor</p> <p>Sistema de rodamientos</p> <p>Guía piso - angulo V</p> <p>ESCALA: 1:50</p>			

ESPECIFICACIONES TÉCNICAS - PUERTAS									
MARCOS	MARCO DE CHAPA DE HIERRO DOBLADA DD N°16 A CAJÓN SEGÚN ANCHO DE MURO. TRAMO INFERIOR DE ACERO INOXIDABLE h:10cm	MARCO DE CHAPA DE HIERRO DOBLADA DD N°16 A CAJÓN SEGÚN ANCHO DE MURO. TRAMO INFERIOR DE ACERO INOXIDABLE h:10cm	MARCO DE CHAPA DE HIERRO DOBLADA DD N°16 A CAJÓN SEGÚN ANCHO DE MURO. TRAMO INFERIOR DE ACERO INOXIDABLE h:10cm	Chapa doblada decapada BWG N° 18.					
REFUERZOS	-	PERIMETRAL DE TUBO DE ACERO 70x70mm CON FIJACION A PISO Y LOSA EN CADA JAMBA. CON DOS MANOS DE ANTIOXIDO	PERIMETRAL DE TUBO DE ACERO 70x70mm CON FIJACION A PISO Y LOSA EN CADA JAMBA. CON DOS MANOS DE ANTIOXIDO						
HOJAS	PUERTA DE MDF 25mm DE ESPESOR, REVESTIDA EN AMBAS CARAS CON LAMINADO MELAMINICO SATINADO COLOR BLANCO DE 1mm DE ESPESOR.	HOJA CIEGA DE CHAPA DE HIERRO DOBLADA DD N°16, ARMADA A CAJÓN, CON INTERIOR RELLENO DE ESPUMA POLIURETÁNICA.	PUERTA PLACA DE 45mm DE ESPESOR, REVESTIDA EN AMBAS CARAS CON LAMINADO MELAMINICO SATINADO COLOR BLANCO DE 1mm DE ESPESOR SOBRE PLACA DE MDF DE 1cm DE ESPESOR. NÚCLEO INTERIOR CON TRAMA TIPO NIDO DE ABEJA DE MADERA MACIZA (PINO PARAN A) Y CANTOS PERIMETRALES DE CEDRO DE 1cm DE ESPESOR.	Chapa doblada decapada BWG N° 16.					
HERRAJES	2 BISAGRAS POR HOJA DE ALUMINIO ANODIZADO NATURAL. HERRAJE DE CIERRE LIBRE/Ocupado ACERADO TAPACANTOS PERFIL DE ALUMINIO ANODIZADO "U" APOYOS EN ACERO INOXIDABLE	3 POMELAS MIXTAS POR HOJA REFORZADAS DE HIERRO. CERRADURA DE EMBUTIR DE CILINDRO UNICABO PARA PUERTAS INTERIORES. DOBLE BALANCÍN BRONCE PLATIL, RECTA PESADA. DOS PASADORES SUPERIOR E INFERIOR EN LA OTRA HOJA. BOCALLAVES Y ROSETAS CIRCULARES.	6 POMELAS MIXTAS POR HOJA REFORZADAS DE HIERRO. CERRADURA DE EMBUTIR DE CILINDRO UNICABO PARA PUERTAS INTERIORES. DOBLE BALANCÍN BRONCE PLATIL, RECTA PESADA. DOS PASADORES SUPERIOR E INFERIOR EN LA OTRA HOJA. BOCALLAVES Y ROSETAS CIRCULARES.	Exterior Manijon Fijo Barral br platil / Interior: barral antipánico (apertura hacia exterior) Corredizo sobre guía. Doble Cerradura Trabex					
ZOCALOS	-	ACERO INOXIDABLE MATE DE 1.2mm DE ESPESOR, COLOCADOS PEGADOS CON ADHESIVO h:10cm	ACERO INOXIDABLE MATE DE 1.2mm DE ESPESOR, COLOCADOS PEGADOS CON ADHESIVO h:10cm	-					
VIDRIOS	-	-	PAÑO SUPERIOR: VIDRIO DE SEGURIDAD 3+3 LAMINADO TRANSPARENTE TIPO BLISAN O SUPERIOR	-					
CONTRAVIDRIOS	-	-	ALUMINIO ANODIZADO 10mm	-					
PINTURA	-	FONDO CONVERTIDOR DE OXIDO ACABADO 2 MANOS DE ESMALTE SINTETICO COLOR BLANCO	ANTIÓXIDO Y ESMALTE SINTÉTICO	-					
OTRO	-	GUARDACAMILLAS DE ACERO INOXIDABLE MATE DE 1.2mm DE ESPESOR, COLOCADOS PEGADOS CON ADHESIVO H:15cm COLOCADOS +70cm SNPT	GUARDACAMILLAS DE ACERO INOXIDABLE MATE DE 1.2mm DE ESPESOR, COLOCADOS PEGADOS CON ADHESIVO H:15cm COLOCADOS +70cm SNPT	-					

NOTAS: 1-Todas las medidas deberan ser verificadas en obra.

DIRECCIÓN PROVINCIAL DE ARQUITECTURA  
Ministerio de Infraestructura y servicios públicos.

BUENOS AIRES PROVINCIA

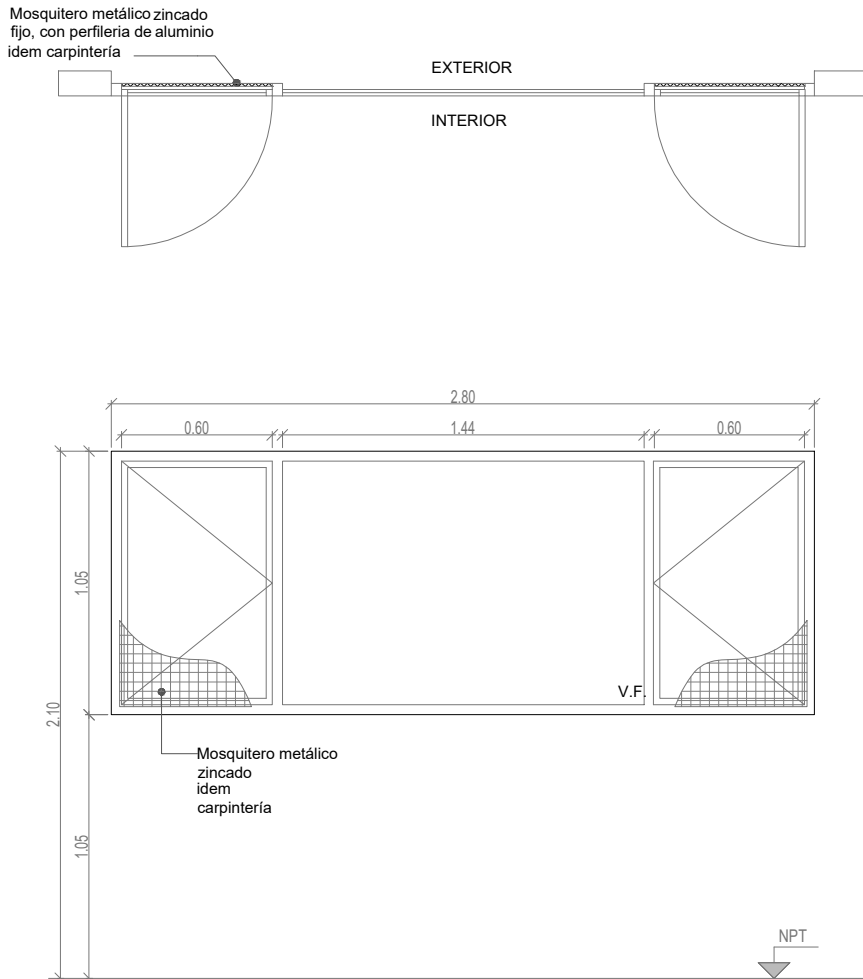
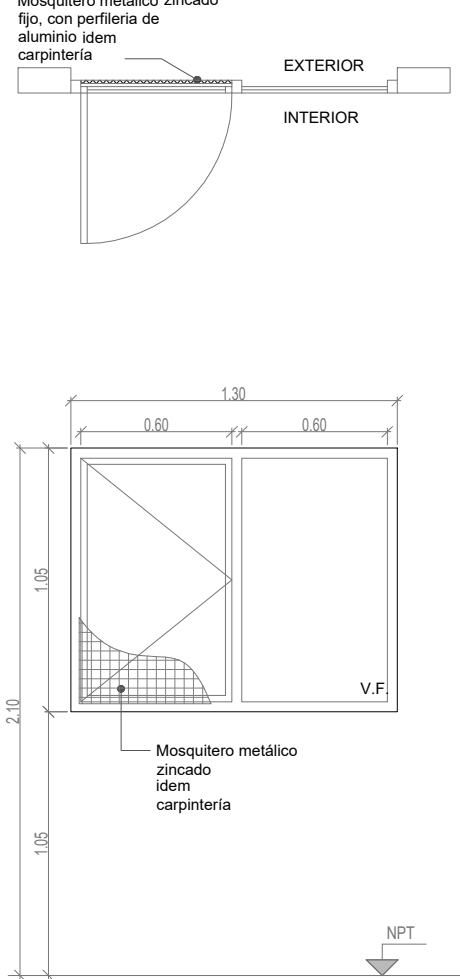
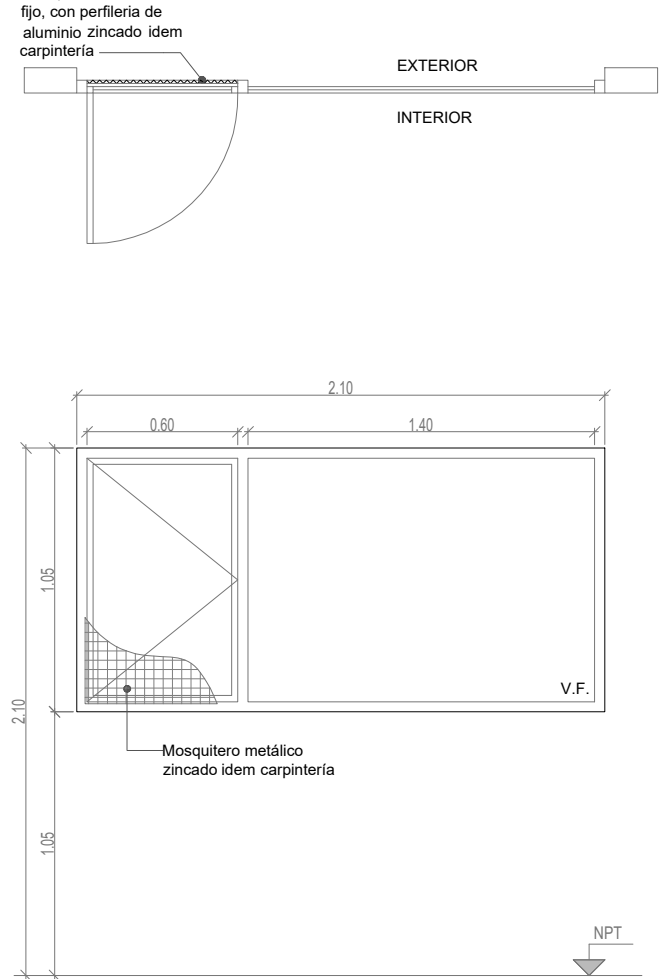
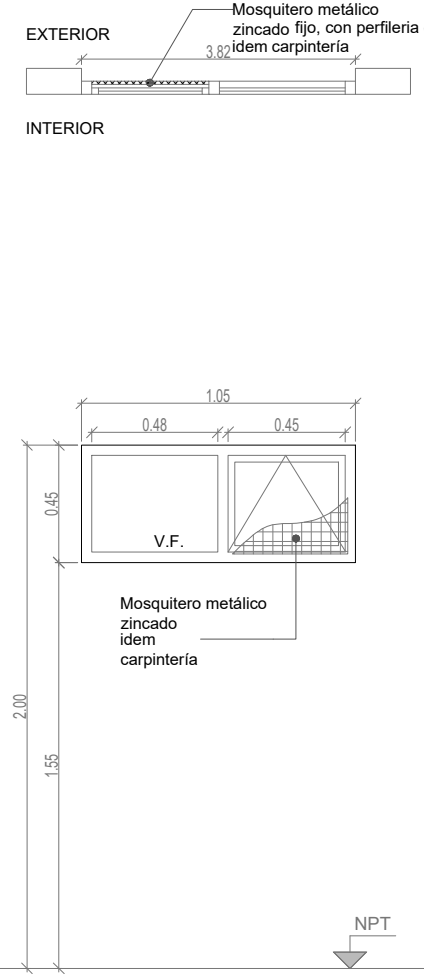
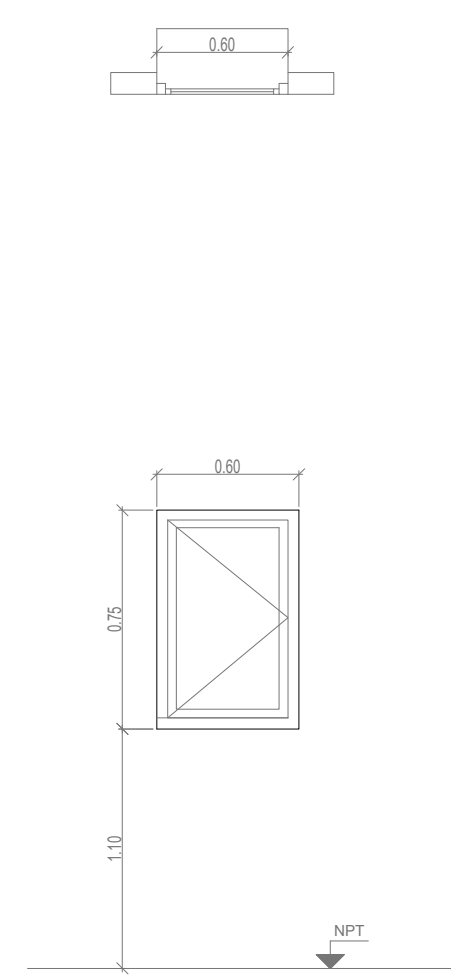
ANTEPROYECTO:  
Ministerio de salud.  
Departamento de recursos físicos en salud.  
DOCUMENTACIÓN PARA PLIEGO LICITATORIO.  
DIRECCIÓN PROVINCIAL DE ARQUITECTURA.

OBRA:  
**CAPS JARDINES**  
PARTIDO: Moreno - Provincia de Buenos Aires  
UBICACION:Calle Larreta N° 3017 - Moreno

Director Provincial:  
Cdor. Carlos Colombini.

Plano:  
**CARPINTERÍAS**

N de expediente:	Fecha: 2018	N plano: 16	Total: 18
------------------	----------------	----------------	--------------


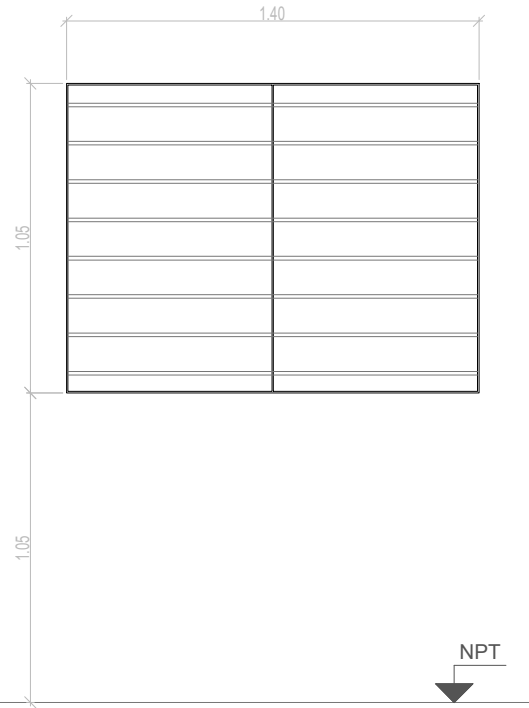



	V1	TIPO: VENTANA DE ABRIR	CANT:10	V2	TIPO: VENTANA DE ABRIR	CANT:05	V3	TIPO: VENTANA DE ABRIR	CANT:02	V4	TIPO: VENTANA PROYECTABLE	CANT:03	V5	TIPO: VENTANA FARMACIA	CANT:03
															

LAS 2 V5 CORRESPONDIENTES A LOS BAÑOS LLEVARAN REJAS CON TERMINACION  
IDEM A LAS DEL RESTO DEL EDIFICIO

ESPECIFICACIONES TÉCNICAS															
PREMARCO		ALUMINIO ANODIZADO FIJADO A MAMPOSTERÍA			ALUMINIO ANODIZADO FIJADO A MAMPOSTERÍA				ALUMINIO ANODIZADO FIJADO A MAMPOSTERÍA			ALUMINIO ANODIZADO FIJADO A MAMPOSTERÍA			
MARCOS		ALUMINIO ANODIZADO 15 MICRONES CERTIFICADO COLOR NATURAL SATINADO - CON CONTRAMARCO - LINEA MODENA (ALUAR) O SUPERIOR.			ALUMINIO ANODIZADO 15 MICRONES CERTIFICADO COLOR NATURAL SATINADO - CON CONTRAMARCO - LINEA MODENA (ALUAR) O SUPERIOR.				ALUMINIO ANODIZADO 15 MICRONES CERTIFICADO COLOR NATURAL SATINADO - CON CONTRAMARCO - LINEA MODENA (ALUAR) O SUPERIOR.			ALUMINIO ANODIZADO 15 MICRONES CERTIFICADO COLOR NATURAL SATINADO - CON CONTRAMARCO - LINEA MODENA (ALUAR) O SUPERIOR.			
HOJAS		2 HOJAS DE ABRIR Y PAÍO FIJO INTEGRADO. PERFILES ALUMINIO ANODIZADO COLOR NATURAL SATINADO. LINEA MODENA (ALUAR) O EQUIVALENTE SUPERIOR.			HOJA DE ABRIR Y PAÍO FIJO INTEGRADO. PERFILES ALUMINIO ANODIZADO COLOR NATURAL SATINADO. LINEA MODENA (ALUAR) O EQUIVALENTE SUPERIOR.				HOJA DE ABRIR Y PAÍO FIJO INTEGRADO. PERFILES ALUMINIO ANODIZADO COLOR NATURAL SATINADO. LINEA MODENA (ALUAR) O EQUIVALENTE SUPERIOR.			VENTANA TIPO PROYECTABLE. PERFILES ALUMINIO ANODIZADO COLOR NATURAL SATINADO. LINEA MODENA (ALUAR) O EQUIVALENTE SUPERIOR.			HOJA DE ABRIR. PERFILES ALUMINIO ANODIZADO COLOR NATURAL SATINADO. LINEA MODENA (ALUAR) O EQUIVALENTE SUPERIOR.
HERRAJES		CUATRO POMELAS MIXTAS REFORZADAS PROPIAS DE LA LINEA MODENA. CERRADURA DE EMBUTIR CON MANILLO DE 1/4 DE VUELTA RECTA PESADA.			DOS POMELAS MIXTAS REFORZADAS PROPIAS DE LA LINEA MODENA. CERRADURA DE EMBUTIR CON MANILLO DE 1/4 DE VUELTA RECTA PESADA.				DOS POMELAS MIXTAS REFORZADAS PROPIAS DE LA LINEA MODENA. CERRADURA DE EMBUTIR CON MANILLO DE 1/4 DE VUELTA RECTA PESADA.			BRAZO DE SOSTEN Y CIERRE GIESE O EQUIVALENTE SUPERIOR.			DOS POMELAS MIXTAS REFORZADAS PROPIAS DE LA LINEA MODENA. CERRADURA DE EMBUTIR CON MANILLO DE 1/4 DE VUELTA RECTA PESADA.
VIDRIOS		VIDRIO TRANSPARENTE 3+3			VIDRIO TRANSPARENTE 3+3				VIDRIO TRANSPARENTE 3+3			VIDRIO TRANSPARENTE 3+3			VIDRIO TRANSLUCIDO 3+3
CONTRAVIDRIOS		INT: CURVO MAT. IDEM MARCO EXT: RECTO MAT. IDEM MARCO			INT: CURVO MAT. IDEM MARCO EXT: RECTO MAT. IDEM MARCO				INT: CURVO MAT. IDEM MARCO EXT: RECTO MAT. IDEM MARCO			INT: CURVO MAT. IDEM MARCO EXT: RECTO MAT. IDEM MARCO			INT: CURVO MAT. IDEM MARCO EXT: RECTO MAT. IDEM MARCO
PINTURA		NO POSEE			NO POSEE				NO POSEE			NO POSEE			NO POSEE
OTRO		MOSQUITERO FIJO FABRICADO CON PERFILES DE ALUMINIO ANODIZADO COLOR NATURAL SATINADO - LINEA MODENA (ALUAR) O EQUIVALENTE SUPERIOR.			MOSQUITERO FIJO FABRICADO CON PERFILES DE ALUMINIO ANODIZADO COLOR NATURAL SATINADO - LINEA MODENA (ALUAR) O EQUIVALENTE SUPERIOR.				MOSQUITERO FIJO FABRICADO CON PERFILES DE ALUMINIO ANODIZADO COLOR NATURAL SATINADO - LINEA MODENA (ALUAR) O EQUIVALENTE SUPERIOR.			MOSQUITERO FIJO FABRICADO CON PERFILES DE ALUMINIO ANODIZADO COLOR NATURAL SATINADO - LINEA MODENA (ALUAR) O EQUIVALENTE SUPERIOR.			MOSQUITERO FIJO FABRICADO CON PERFILES DE ALUMINIO ANODIZADO COLOR NATURAL SATINADO - LINEA MODENA (ALUAR) O EQUIVALENTE SUPERIOR.

NOTAS: 1-Todas las medidas deberan ser verificadas en obra.

DIRECCIÓN PROVINCIAL DE ARQUITECTURA Ministerio de Infraestructura y servicios públicos.			
BUENOS AIRES PROVINCIA			
ANTEPROYECTO: Ministerio de salud. Departamento de recursos físicos en salud. DOCUMENTACIÓN PARA PLIEGO LICITATORIO. DIRECCIÓN PROVINCIAL DE ARQUITECTURA.		OBRA: <b>CAPS JARDINES</b>	
		PARTIDO: Moreno - Provincia de Buenos Aires	
		UBICACION: Calle Larreta Nº 3017 - Moreno	
Director Provincial: Cdor. Carlos Colombini.		Plano: <b>CARPINTERÍAS</b>	
		N de expediente:	Fecha: 2018
		N plano:	Total: 17 18

R1	TIPO: HERRRERIA FIJA	CANT:13	R2	TIPO: HERRRERIA FIJA	CANT:03	R3	TIPO: HERRRERIA FIJA	CANT:01	R4	TIPO: HERRRERIA FIJA	CANT:01	R5	TIPO: HERRRERIA FIJA	CANT:01
														
ESPECIFICACIONES TÉCNICAS														
MARCOS	VERTICALES: PLANCHUELA 1 1/4" X 3/16" PERFORADA PARA BARRA REDONDA 1/2" HORIZONTALES: PLANCHUELA 1 1/4" X 3/16"		VERTICALES: PLANCHUELA 1 1/4" X 3/16" PERFORADA PARA BARRA REDONDA 1/2" HORIZONTALES: PLANCHUELA 1 1/4" X 3/16"			VERTICALES: PLANCHUELA 1 1/4" X 3/16" PERFORADA PARA BARRA REDONDA 1/2" HORIZONTALES: PLANCHUELA 1 1/4" X 3/16"			VERTICALES: PLANCHUELA 1 1/4" X 3/16" PERFORADA PARA BARRA REDONDA 1/2" HORIZONTALES: PLANCHUELA 1 1/4" X 3/16"			VERTICALES: PLANCHUELA 1 1/4" X 3/16" PERFORADA PARA BARRA REDONDA 1/2" HORIZONTALES: PLANCHUELA 1 1/4" X 3/16"		
REJA	BARRA REDONDA 1/2"		BARRA REDONDA 1/2"			BARRA REDONDA 1/2"			BARRA REDONDA 1/2"			BARRA REDONDA 1/2"		
PINTURA	FONDO CONVERTIDOR DE OXIDO ACABADO 2 MANOS DE ESMALTE SINTETICO COLOR BLANCO		FONDO CONVERTIDOR DE OXIDO ACABADO 2 MANOS DE ESMALTE SINTETICO COLOR BLANCO			FONDO CONVERTIDOR DE OXIDO ACABADO 2 MANOS DE ESMALTE SINTETICO COLOR BLANCO			FONDO CONVERTIDOR DE OXIDO ACABADO 2 MANOS DE ESMALTE SINTETICO COLOR BLANCO			FONDO CONVERTIDOR DE OXIDO ACABADO 2 MANOS DE ESMALTE SINTETICO COLOR BLANCO		
OTRO	-		-			-			-			-		

NOTAS: 1-Todas las medidas deberan ser verificadas en obra.

DIRECCIÓN PROVINCIAL DE ARQUITECTURA  
Ministerio de Infraestructura y servicios públicos.

BUENOS AIRES PROVINCIA

ANTEPROYECTO:  
Ministerio de salud.  
Departamento de recursos físicos en salud.  
DOCUMENTACIÓN PARA PLIEGO LICITATORIO.  
DIRECCIÓN PROVINCIAL DE ARQUITECTURA.

Director Provincial:  
Cdor. Carlos Colombini.

OBRA:  
**CAPS JARDINES**

PARTIDO: Moreno - Provincia de Buenos Aires

UBICACION:Calle Larreta Nº 3017 - Moreno

Plano: **HERRERIA**

N de expediente:	Fecha:	N plano:	Total:
	2018	18	18



GOBIERNO DE LA PROVINCIA DE BUENOS AIRES

**Hoja Adicional de Firmas**  
**Pliego**

**Número:**

**Referencia:** EX-2018-30799135- -GDEBA-DPCLMIYSPGP - AMBA – CAPS “JARDINES” – MORENO  
- GRUPO 4.9

---

El documento fue importado por el sistema GEDO con un total de 19 pagina/s.