




PLANOS

PROTOTIPO
CASA DE LA PROVINCIA

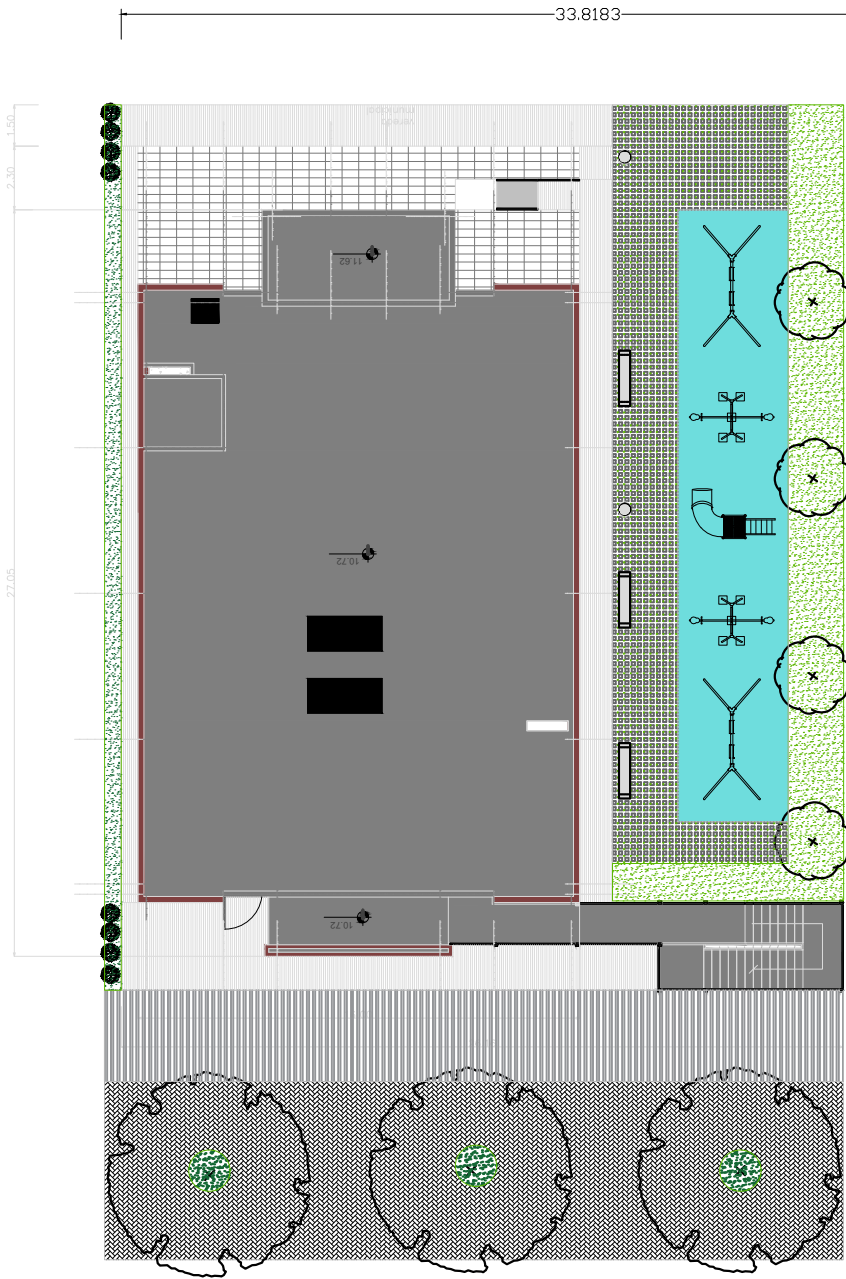
OBRA CIVIL

| CASA DE LA PROVINCIA DE BUENOS AIRES 2020 | | |
|---|--|--------|
| N° | PLANO | ESCALA |
| 01.A | Implantacion Gral | 1:250 |
| 01.B | Implantacion | 1:100 |
| 02 | Arq. PB | 1:50 |
| 03 | Arq. 1P | 1:50 |
| 04 | Arq. Azotea | 1:50 |
| 05 | Arq. Cortes | 1:50 |
| 06 | Arq. Cortes | 1:50 |
| 07 | Arq. Vistas | 1:50 |
| 08 | Arq. Vistas | 1:50 |
| 09 | Arq. Vistas | 1:50 |
| 10 | Estructura Platea Fundación y Bajo Recorrido de Ascensor | 1:50 |
| 11 | Estructura S/PB | 1:50 |
| 12 | Estructura S/1P y S/Azotea | 1:50 |
| 13 | Estructura Cortes | 1:50 |
| 14 | Planilla de Carpinterías Frentes A | 1:50 |
| 15 | Planilla de Carpinterías Frentes B | 1:50 |
| 16 | Planilla de Carpinterías | 1:50 |
| 17 | Solados y Cielorrasos PB-1P | 1:100 |
| 18 | Mamposterias PB-1P-AZ | 1:100 |
| 19 | Revoques PB-1P-AZ | 1:100 |
| 20 | Detalle de Baños Plantas | 1:25 |
| 21 | Detalle de Baños Corte A-A y B-B | 1:25 |
| 22 | Detalle de Baños Corte C-C | 1:25 |
| 23 | Detalle de Baños Corte D-D y E-E | 1:25 |
| 24 | Detalle de Baños Corte F-F y G-G | 1:25 |
| 25 | Detalle de Baños Corte H-H e I-I | 1:25 |
| 26 | Detalle de Sala de Máquinas de Ascensor y Maestranza | 1:25 |
| 27 | Equipamiento PB | 1:50 |
| 28 | Equipamiento Cortes Vistas PB | 1:25 |
| 29 | Equipamiento 1P | 1:50 |
| 30 | Equipamiento Cortes Vistas 1P | 1:25 |
| 31 | Detalle de Escalera Exterior Emergencia | 1:25 |
| 32 | Detalle de Escalera Metálica Interior | 1:50 |
| 33 | Detalle de Escalera Hormigón | 1:50 |
| 34 | Detalle Constructivo General Frente | 1:10 |
| 35 | Detalle Constructivo General Lateral | 1:10 |
| 36 | Climatización PB | 1:50 |
| 37 | Climatización 1P | 1:50 |
| 38 | Climatización Azotea | 1:50 |
| 39 | Instalacion Sanitaria PB | 1:50 |
| 40 | Instalacion Sanitaria 1P | 1:50 |
| 41 | Instalacion Sanitaria Azotea | 1:50 |
| 42 | Servicio Contra Incendio | 1:100 |
| 43 | Electricidad PB - Iluminación | 1:50 |
| 44 | Electricidad PB - Tomas | 1:50 |
| 45 | Electricidad PB - Baja Tensión | 1:50 |
| 46 | Electricidad 1ºP - Iluminación | 1:50 |

| | | |
|-----------|--|-----------|
| 47 | Electricidad 1ºP - Tomas | 1:50 |
| 48 | Electricidad 1ºP - Baja Tensión | 1:50 |
| 49 | Electricidad Azotea | 1:50 |
| 50 | Electricidad Unifilares | S/E |
| 51 | Electricidad Topográficos | 1:50 |
| 52 | Electricidad Pararrayos | 1:75 |
| 53 | Planilla de Locales | S/E |
| Anexo 1 | Bajo recorrido Ascensor - Plantas y Armaduras | 1:50 |
| Anexo 2.1 | Despiece de Armaduras de Columna S/ Platea y PB -A | 1:50 |
| Anexo 2.2 | Despiece de Armaduras de Columna S/ Platea y PB -B | 1:50 |
| Anexo 2.3 | Despiece de Armaduras de Columna S/ Platea y PB -C | 1:50 |
| Anexo 2.4 | Despiece de Armaduras de Losa S/ Platea - Arm. Transversal Superior | 1:50 |
| Anexo 2.5 | Despiece de Armaduras de Losa S/ Platea - Arm. Longitudinal Superior | 1:50 |
| Anexo 2.6 | Despiece de Armaduras de Losa S/ Platea - Arm. Transversal Inferior | 1:50 |
| Anexo 2.7 | Despiece de Armaduras de Losa S/ Platea - Arm. Longitudinal Inferior | 1:50 |
| Anexo 2.8 | Despiece de Armadura S/Platea - Refuerzo de Punzonado | 1:25/1:50 |
| Anexo 3.1 | Despiece de Armadura de Vigas S/PB - A | 1:50 |
| Anexo 3.2 | Despiece de Armadura de Vigas S/PB - B | 1:50 |
| Anexo 3.3 | Despiece de Armadura de Vigas S/PB - C | 1:50 |
| Anexo 4.1 | Despiece de Armaduras de Losa S/PB - Arm. Transversal Superior | 1:50 |
| Anexo 4.2 | Despiece de Armaduras de Losa S/PB - Arm. Longitudinal Superior | 1:50 |
| Anexo 4.3 | Despiece de Armaduras de Losa S/PB - Arm. Transversal Inferior | 1:50 |
| Anexo 4.4 | Despiece de Armaduras de Losa S/PB - Arm. Longitudinal Inferior | 1:50 |
| Anexo 5.1 | Despiece de Armaduras de Columna S/ 1º Piso - A | 1:50 |
| Anexo 5.2 | Despiece de Armaduras de Columna S/ 1º Piso - B | 1:50 |
| Anexo 5.3 | Despiece de Armaduras de Columna S/ 1º Piso - C | 1:50 |
| Anexo 5.4 | Despiece de Armaduras de Columna S/ 1º Piso - D | 1:50 |
| Anexo 6.1 | Despiece de Armaduras de LosaS/ 1º Piso - Arm. Longitudinal Inferior | 1:50 |
| Anexo 6.2 | Despiece de Armaduras de LosaS/ 1º Piso - Arm. Transversal Inferior | 1:50 |
| Anexo 6.3 | Despiece de Armaduras de LosaS/ 1º Piso - Arm. Longitudinal Superior | 1:50 |
| Anexo 6.4 | Despiece de Armaduras de LosaS/ 1º Piso - Arm. Transversal Superior | 1:50 |
| Anexo 7.1 | Despiece de Armadura de Vigas S/1º Piso - A | 1:50 |
| Anexo 7.2 | Despiece de Armadura de Vigas S/1º Piso - B | 1:50 |
| Anexo 7.3 | Despiece de Armadura de Vigas S/1º Piso - C | 1:50 |
| Anexo 7.4 | Despiece de Armadura de Vigas S/1º Piso - D | 1:50 |
| Anexo 7.5 | Despiece de Armadura S/1º Piso - Refuerzo de Punzonado | 1:25/1:50 |
| Anexo 8 | Despiece de Armaduras de Columna S/ Azotea | 1:100 |
| Anexo 8.1 | Despiece de Armaduras de Vigas S/ Azotea | 1:50 |
| Anexo 8.2 | Despiece de Armaduras de Losa S/ Azotea | 1:100 |




BVD GESELL

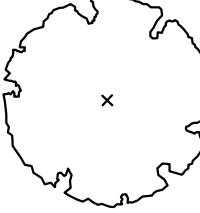


CALLE 137


FORESTACION
ARBOLES A COLOCAR



Populus nigra var. pyramidalis
(ALAMO CRIOLLO)




Salix humboldtiana
(SAUCE CRIOLLO)




ARBUSTOS


SOLADOS EXTERIORES




H ° PEINADO 36




GARDEN BLOCK 88.80



C E S P E D 90




PISO DE GOMA 88.80




INTERTRABADO 176.40

MOBILIARIO URBANO




BANCO RECTANGULAR




CESTO HORMIGÓN PREMOLDEADO


JUEGOS INFANTILES



H A M A C A

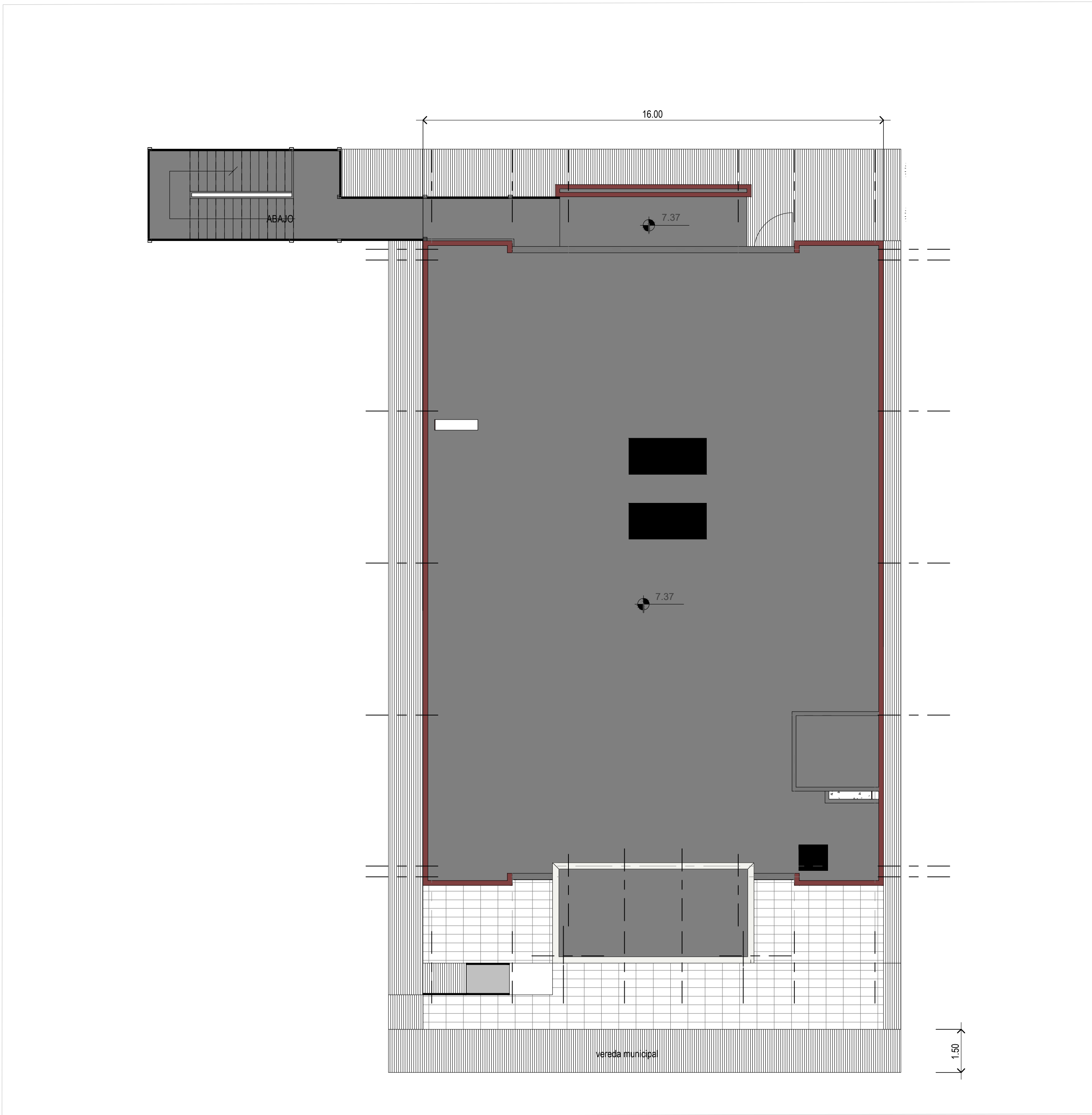


S U B E Y B A J A



T O B O G Á N T U B O C U R V O

| DIRECCIÓN PROVINCIAL DE ARQUITECTURA | | | | |
|--|--|--|----------------------|------------------------|
| MINISTERIO DE INFRAESTRUCTURA Y SERVICIOS PÚBLICOS | | | | |
| BUENOS AIRES PROVINCIA | | | | |
| PROYECTO Casa de la Provincia de Buenos Aires - Municipio de Villa Gesell | | OBRA Casa de la Provincia de Buenos Aires - "Municipio de Villa Gesell" | | |
| | | LOCALIDAD VILLA GESELL | | |
| | | PARTIDO VILLA GESELL | | |
| COLABORADORES Dirección Provincial de Arquitectura | | PLANO IMPLANTACIÓN | | |
| JEFE DE DEPARTAMENTO ARQ. ALEJNDRO BATAIN | | ÁREA DEPTO. PATRIMONIO ARQUITECTONICO | | |
| DIRECTOR TÉCNICO ARQ. ALEJNDRO BATAIN | | FECHA 09/03/21 | ESC. 1:250 | N° PLANO 01A |
| DIRECTOR PROVINCIAL ARQ° RODOLFO MACERA | | TOTAL 53 | | |
| N° GDEBA | | | | |



Implantación



Imágen Frente



Imágen Contrafrente - Lateral

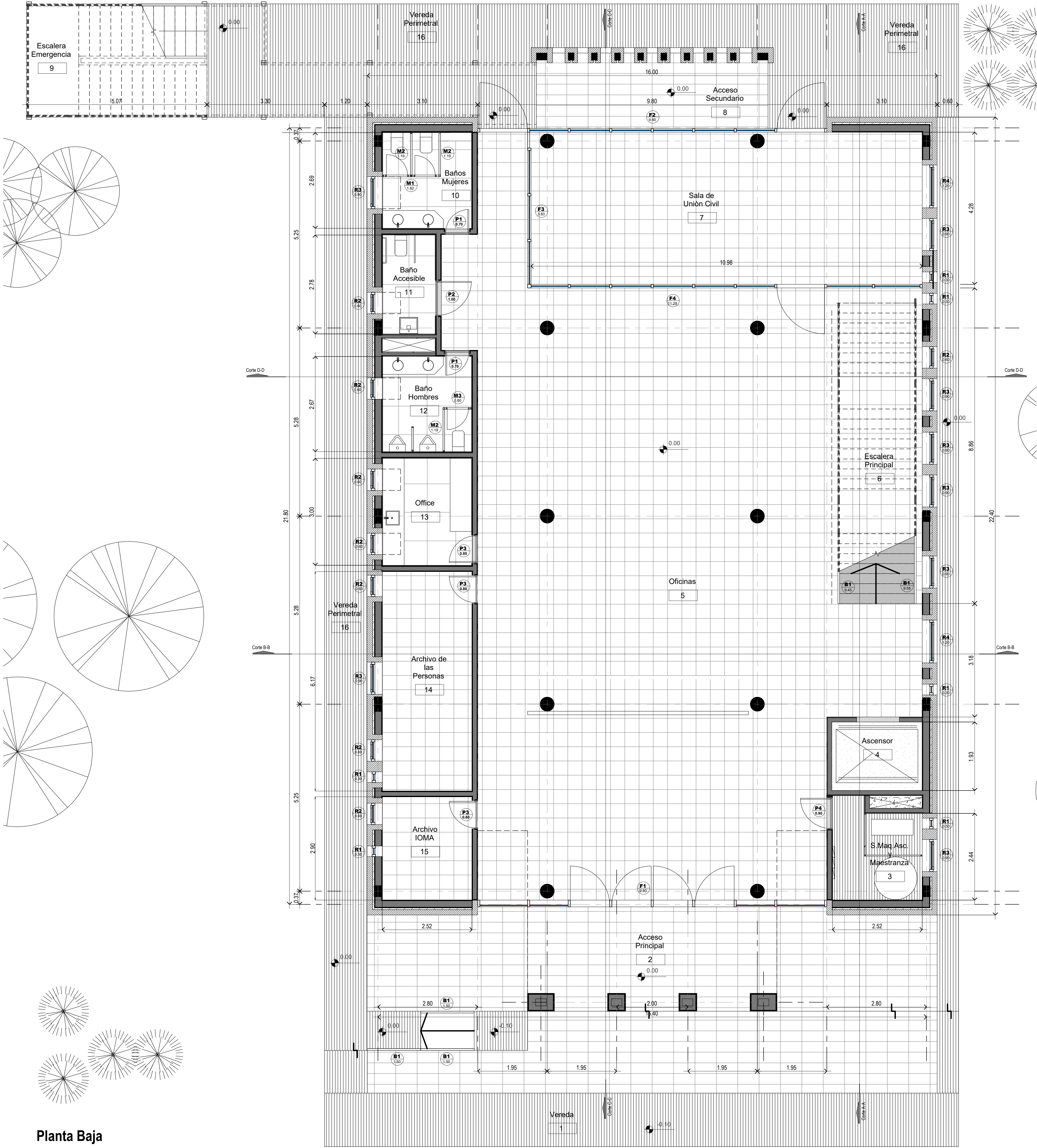


Imágen Contrafrente - Lateral



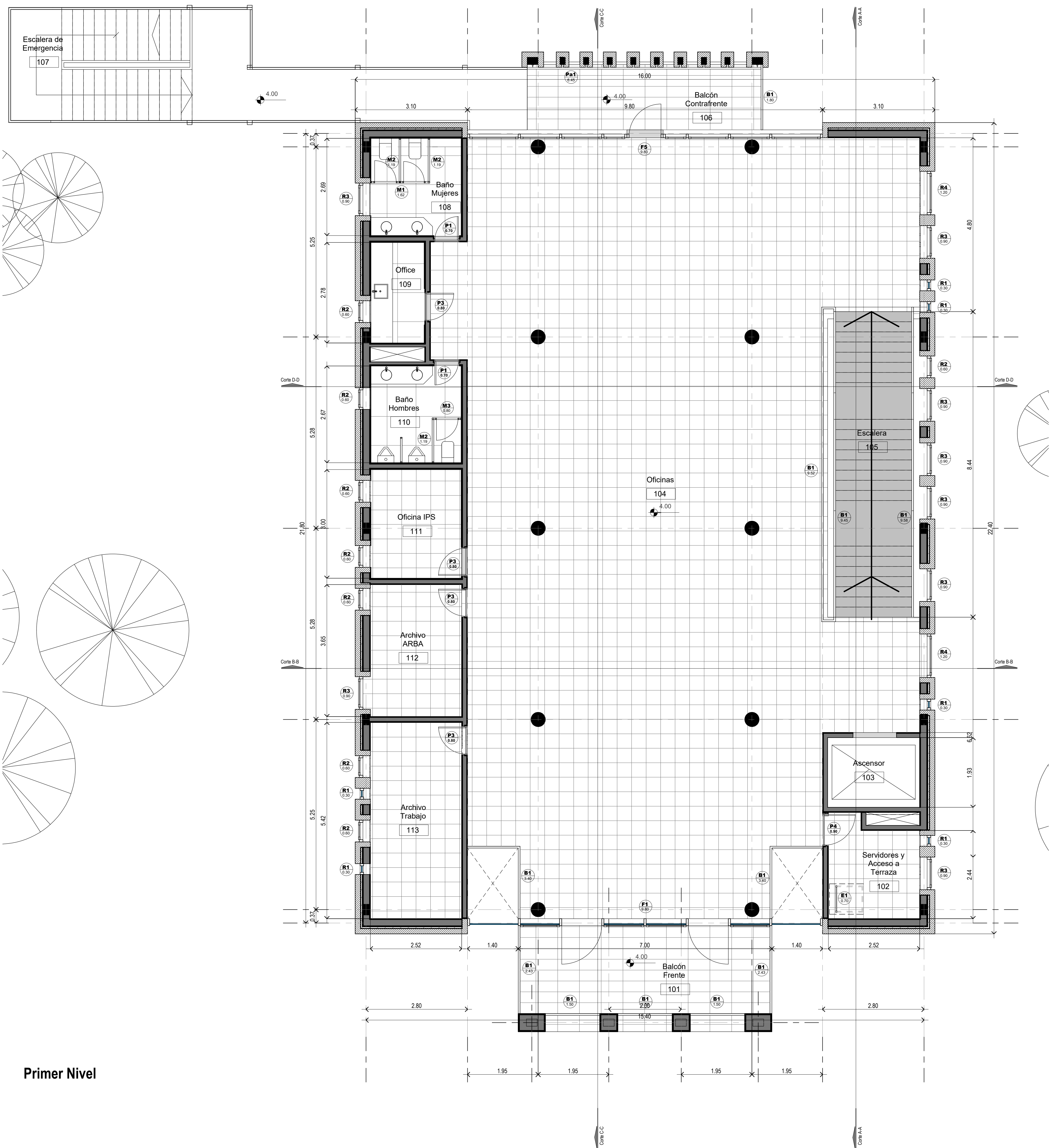
Imágen Contrafrente

| DIRECCIÓN PROVINCIAL DE ARQUITECTURA | | | | | |
|---|--|--|--|--------------|-------|
| MINISTERIO DE INFRAESTRUCTURA Y SERVICIOS PÚBLICOS | | | | | |
| BUENOS AIRES PROVINCIA | | | | | |
| PROYECTO Casa de la Provincia de Buenos Aires Municipio de Villa Gesell | | | OBRA Casa de la Provincia de Buenos Aires "Municipio de Villa Gesell" | | |
| COLABORADORES Dirección Provincial de Arquitectura | | | LOCALIDAD | VILLA GESELL | |
| | | | PARTIDO | VILLA GESELL | |
| | | | PLANO | Implantación | |
| | | | | | |
| JEFE DE DEPARTAMENTO | | | ÁREA | | |
| ARG. ALEJANDRO BATAIN | | | DPTO. PATRIMONIO ARQUITECTONICO | | |
| DIRECTOR TÉCNICO | | | FECHA | | ESCA |
| ARG. ALEJANDRO BATAIN | | | 09/03/2021 | | 1:100 |
| DIRECTOR PROVINCIAL | | | Nº PLANO | | TOTAL |
| ARG. RODOLFO MACERA | | | 018 | | 83 |
| | | | Nº EXPRTE: EX-2021-03301120--GDEBA-DPTLMYSPGP | | |
| Nº GDEBA | | | | | |



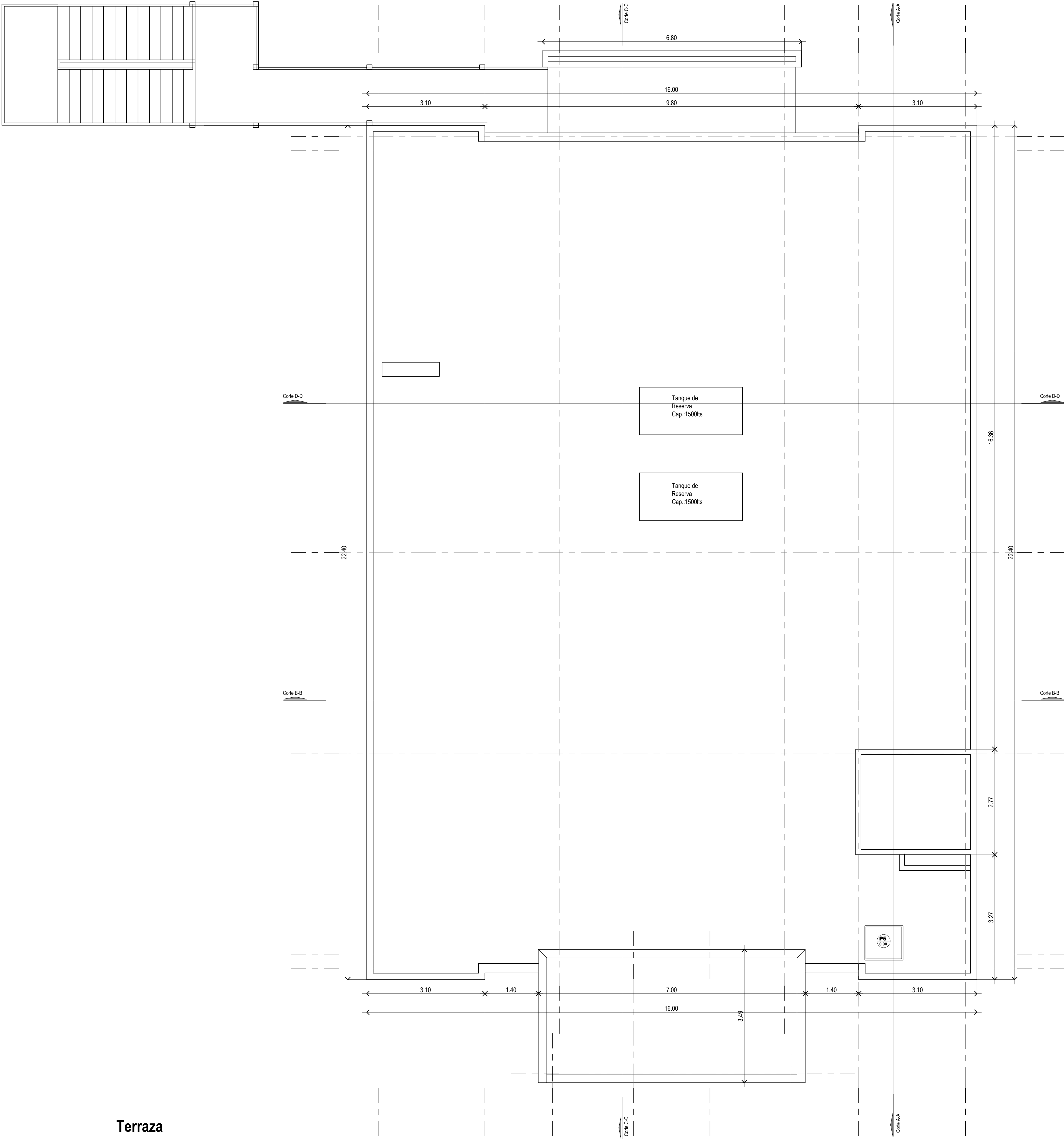
Planta Baja

| DIRECCIÓN PROVINCIAL DE ARQUITECTURA | | | | | |
|---|--|--|--|--|--|
| MINISTERIO DE INFRAESTRUCTURA Y SERVICIOS PÚBLICOS | | | | | |
| BUENOS AIRES PROVINCIA | | | | | |
| PROYECTO | | | OBRA | | |
| Casa de la Provincia de Buenos Aires Municipio de Villa Gesell | | | Casa de la Provincia de Buenos Aires "Municipio de Villa Gesell" | | |
| COLABORADORES | | | LOCALIDAD | | |
| Dirección Provincial de Arquitectura | | | VILLA GESELL | | |
| | | | PARTIDO | | |
| | | | VILLA GESELL | | |
| | | | PLANO | | |
| | | | Planta Baja | | |
| JEFE DE DEPARTAMENTO | | | ÁREA | | |
| ARO. ALEJANDRO BATAIN | | | DPTO. PATRIMONIO ARQUITECTÓNICO | | |
| DIRECTOR TÉCNICO | | | FECHA | | |
| ARO. ALEJANDRO BATAIN | | | 09/03/2021 | | |
| DIRECTOR PROVINCIAL | | | N° EXPT. EX-2021-03301120--GDEBA-DPTLMYBPGP | | |
| N° GDEBA | | | N° PLANO | | |
| | | | 150 32 53 | | |



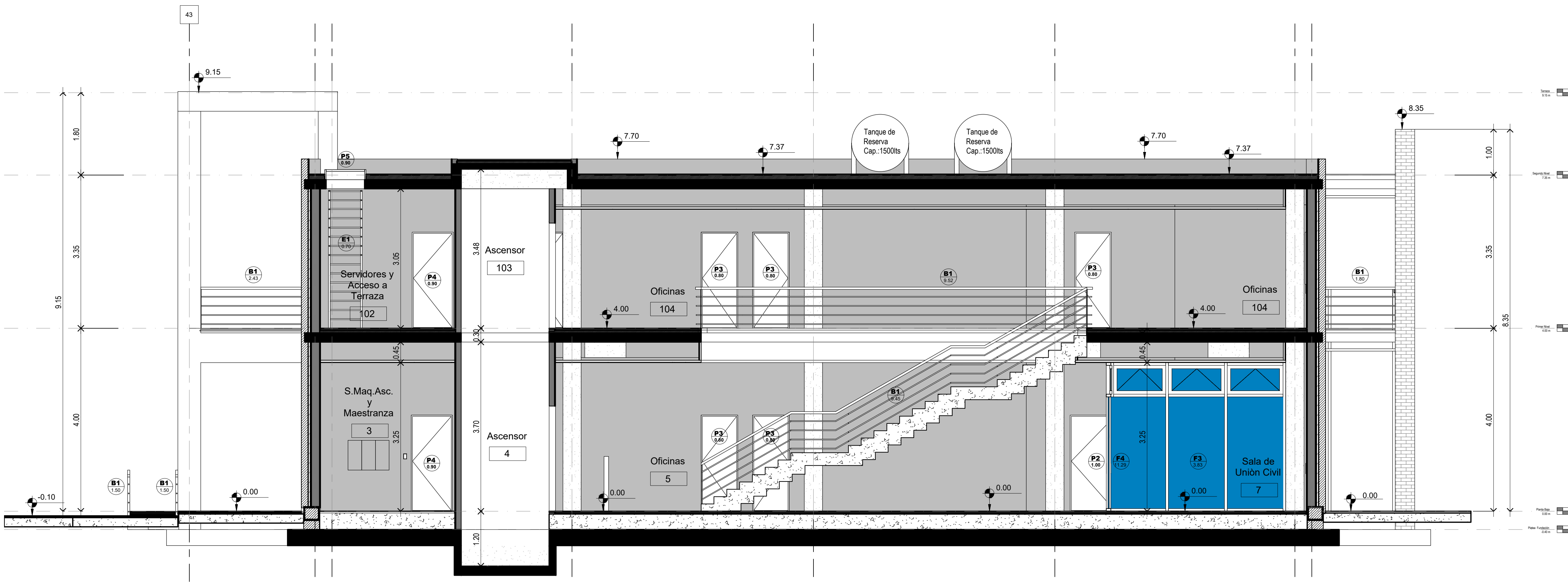
Primer Nivel

| DIRECCIÓN PROVINCIAL DE ARQUITECTURA | | | | |
|---|--|--|--|-------------|
| MINISTERIO DE INFRAESTRUCTURA Y SERVICIOS PÚBLICOS | | | | |
| BUENOS AIRES PROVINCIA | | | | |
| PROYECTO | | OBRA | | |
| Casa de la Provincia de Buenos Aires Municipio de Villa Gesell | | Casa de la Provincia de Buenos Aires "Municipio de Villa Gesell" | | |
| | | LOCALIDAD VILLA GESELL | | |
| | | PARTIDO VILLA GESELL | | |
| COLABORADORES | | PLANO | | |
| Dirección Provincial de Arquitectura | | Planta 1° Nivel | | |
| JEFE DE DEPARTAMENTO | | ÁREA DPTO. PATRIMONIO ARQUITECTÓNICO | | |
| ARG. ALEJANDRO BATAIN | | | | |
| DIRECTOR TÉCNICO | | FECHA 09/03/2021 | | ESQ. 150 |
| ARG. ALEJANDRO BATAIN | | | | N° PLANO 03 |
| DIRECTOR PROVINCIAL | | TOTAL 53 | | |
| ARG. RODOLFO MACERA | | N° EXPTE.: EX-2021-03301120 - GDEBA-DPTLMYSPGP | | |
| N° GDEBA | | | | |



Terraza

| DIRECCIÓN PROVINCIAL DE ARQUITECTURA | | | | | | | | | |
|---|--|--|--|--|--|---|--|-------------|--|
| MINISTERIO DE INFRAESTRUCTURA Y SERVICIOS PÚBLICOS | | | | | | | | | |
| BUENOS AIRES PROVINCIA | | | | | | | | | |
| PROYECTO | | | | OBRA | | | | | |
| Casa de la Provincia de Buenos Aires Municipio de Villa Gesell | | | | Casa de la Provincia de Buenos Aires "Municipio de Villa Gesell" | | | | | |
| COLABORADORES Dirección Provincial de Arquitectura | | | | LOCALIDAD VILLA GESELL | | | | | |
| | | | | PARTIDO VILLA GESELL | | | | | |
| | | | | PLANO | | | | | |
| | | | | Planta Azotea | | | | | |
| JEFE DE DEPARTAMENTO | | | | ÁREA | | DPTO. PATRIMONIO ARQUITECTÓNICO | | | |
| ARQ. ALEJANDRO BATAIN | | | | FECHA | | 09/03/2021 | | | |
| DIRECTOR TÉCNICO | | | | ARQ. ALEJANDRO BATAIN | | ESCALA | | 1:50 | |
| DIRECTOR PROVINCIAL | | | | ARQ. RODOLFO MACERA | | N° EXPRTE: EX-2021-03301120--GDEBA-DPTLMYBPGP | | N° PLANO 04 | |
| | | | | | | | | TOTAL 53 | |
| N° ODEBA | | | | | | | | | |

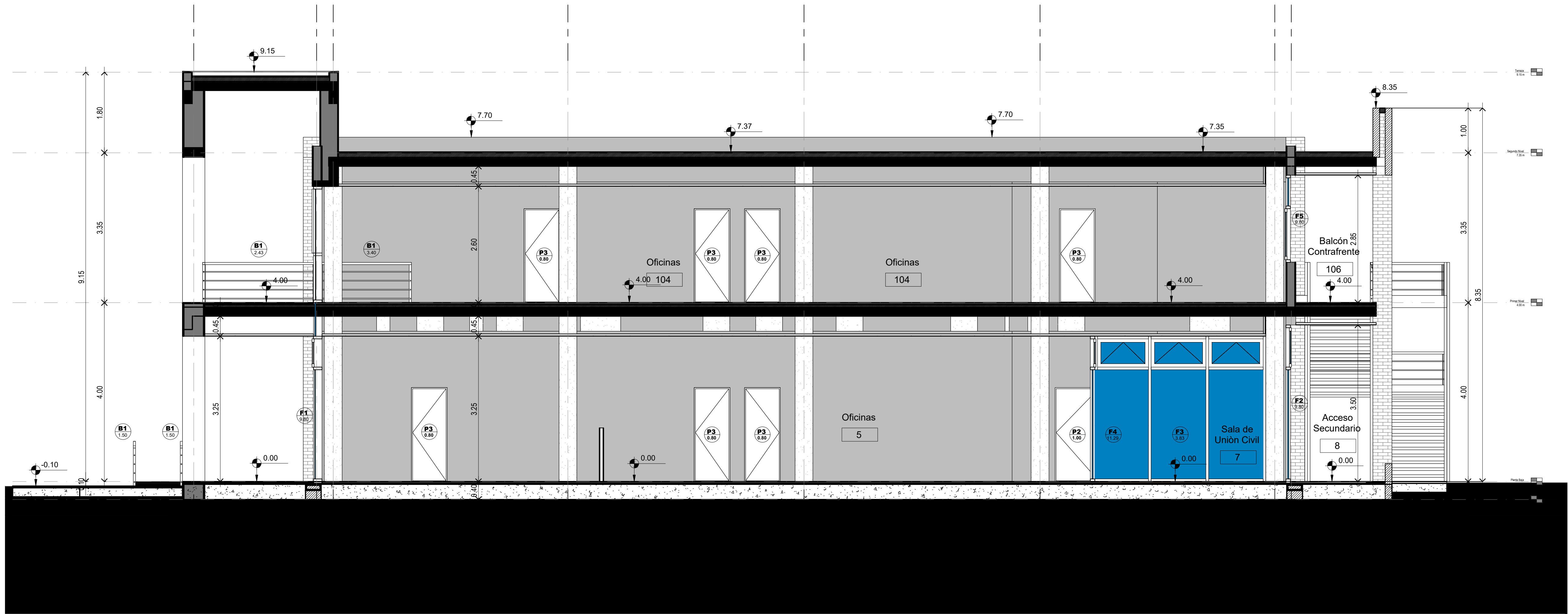


Corte A-A

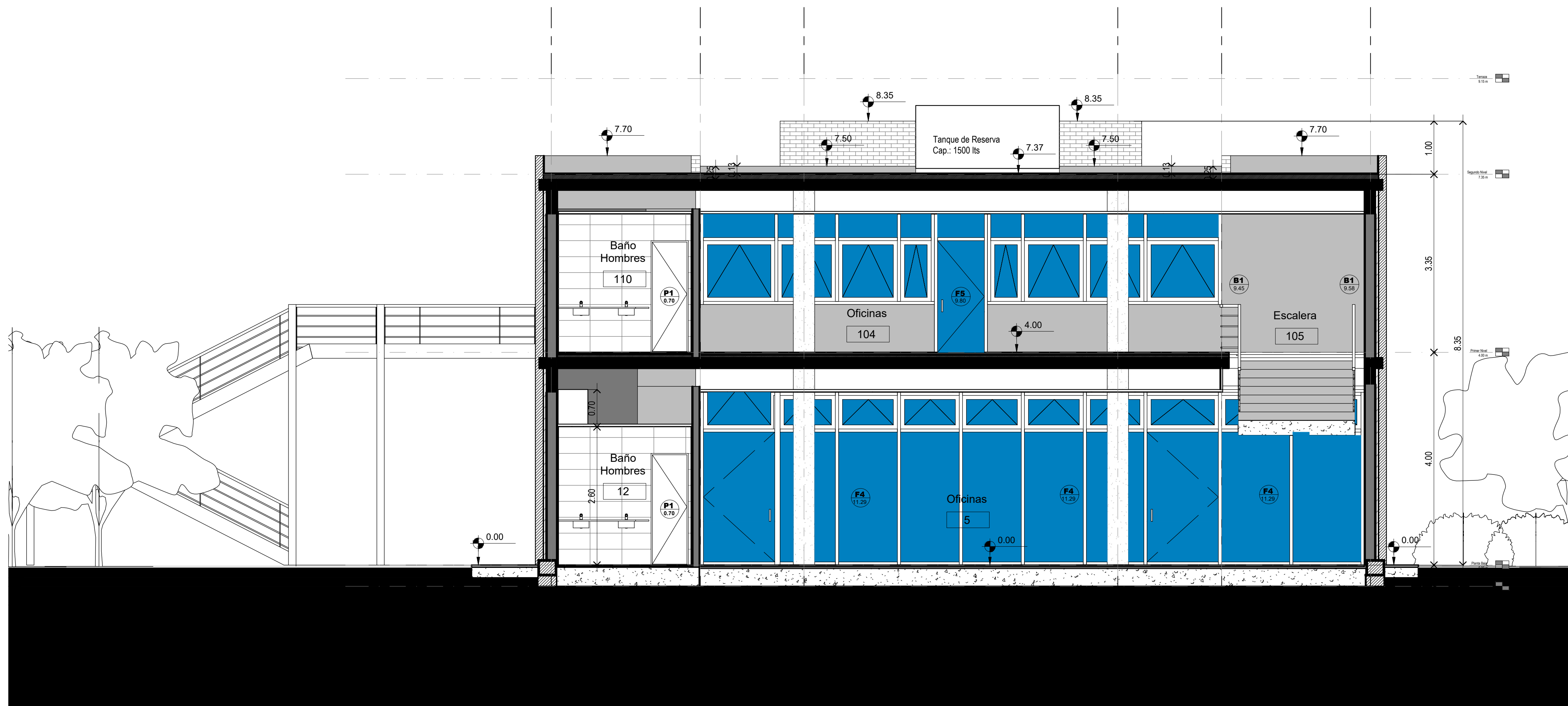


Corte B-B

| DIRECCIÓN PROVINCIAL DE ARQUITECTURA MINISTERIO DE INFRAESTRUCTURA Y SERVICIOS PÚBLICOS | | | | | |
|--|--|--|--|--|--|
| BUENOS AIRES PROVINCIA | | | | | |
| PROYECTO Casa de la Provincia de Buenos Aires Municipio de Villa Gesell | | | OBRA Casa de la Provincia de Buenos Aires "Municipio de Villa Gesell" | | |
| COLABORADORES Dirección Provincial de Arquitectura | | | LOCALIDAD: VILLA GESELL PARTIDO: VILLA GESELL | | |
| JEFE DE DEPARTAMENTO: ARO. ALEJANDRO BATAIN | | | PLANO Cortes A-A y B-B | | |
| DIRECTOR TÉCNICO: ARO. ALEJANDRO BATAIN | | | FECHA: 09/03/2021 | | |
| DIRECTOR PROVINCIAL: ARO. RODOLFO MACERA | | | N° EXPT. EX-2021-03301120--GDEBA-DPTLMY/SPGP | | |
| N° GDEBA | | | ÁREA: DPTO. PATRIMONIO ARQUITECTÓNICO ESCALA: 1:50 N° PLANO: 05 TOTAL: 03 | | |

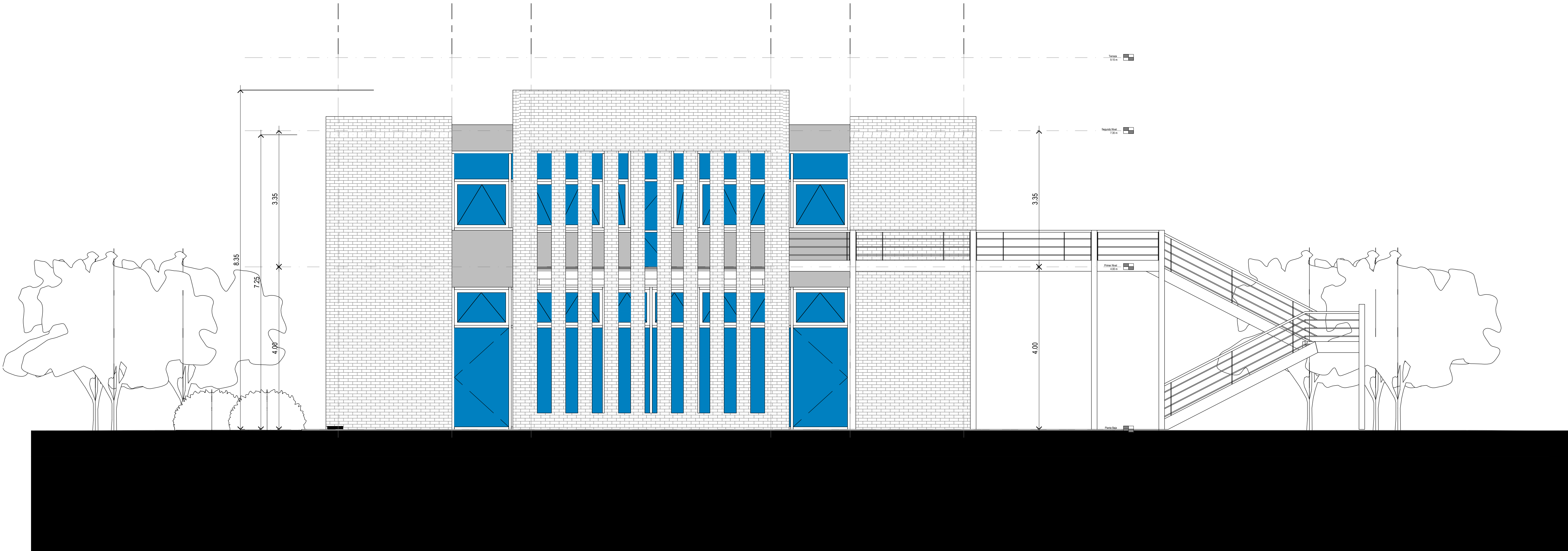


Corte C-C



Corte D-D

| DIRECCIÓN PROVINCIAL DE ARQUITECTURA MINISTERIO DE INFRAESTRUCTURA Y SERVICIOS PÚBLICOS | | | | |
|--|--|---|--|--|
| BUENOS AIRES PROVINCIA | | | | |
| PROYECTO Casa de la Provincia de Buenos Aires Municipio de Villa Gesell | | OBRA Casa de la Provincia de Buenos Aires "Municipio de Villa Gesell" | | |
| COLABORADORES Dirección Provincial de Arquitectura | | LOCALIDAD VILLA GESELL PARTIDO VILLA GESELL PLANO Cortes C-C y D-D | | |
| JEFE DE DEPARTAMENTO ARO. ALEJANDRO BATAIN | | ÁREA DPTO. PATRIMONIO ARQUITECTÓNICO | | |
| DIRECTOR TÉCNICO ARO. ALEJANDRO BATAIN | | FECHA 09/03/2021 | | |
| DIRECTOR PROVINCIAL ARO. RODOLFO MACERA | | N° EXPR. EX-2021-03301120 - GDEBA-DPTLMYSPGP | | |
| N° GDEBA | | BSC N° PLANO TOTAL 150 96 53 | | |

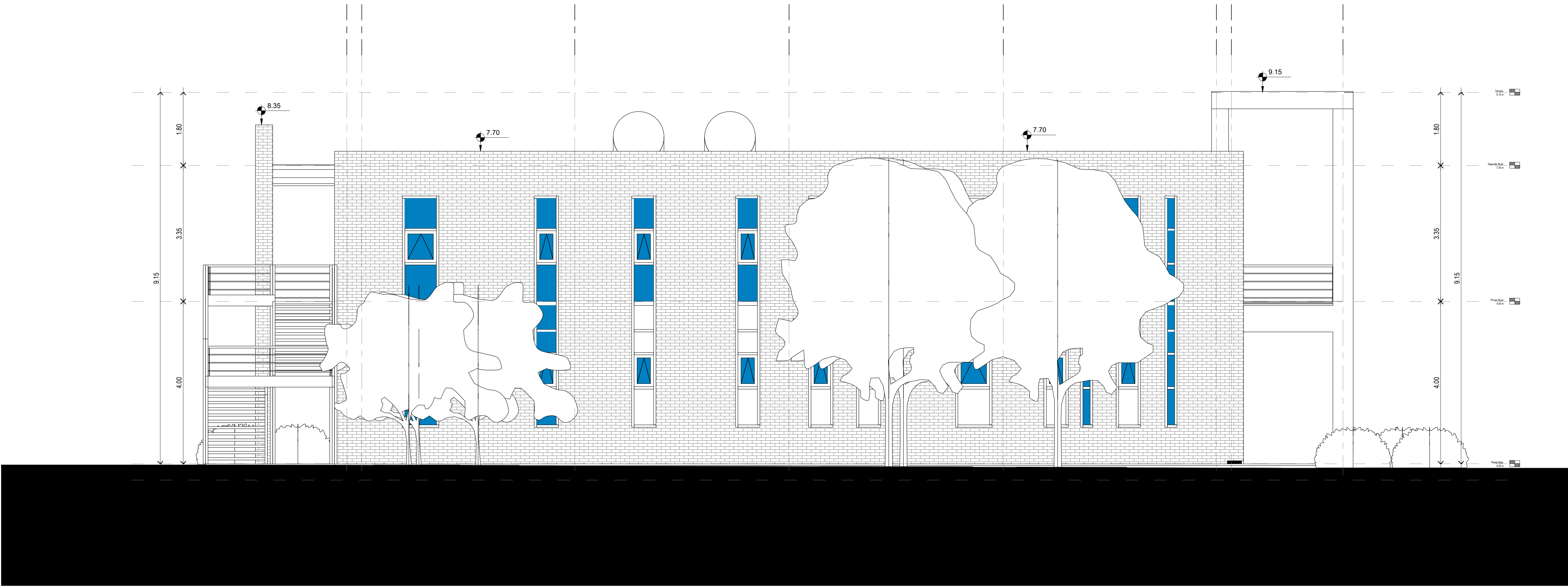


Vista Contrafrente



Vista Frente

| DIRECCIÓN PROVINCIAL DE ARQUITECTURA | | | | | | | | | | | | |
|---|--|--|--|--------------|------------|--|------------------------------------|-----|----------|----|-------|----|
| MINISTERIO DE INFRAESTRUCTURA Y SERVICIOS PÚBLICOS | | | | | | | | | | | | |
| BUENOS AIRES PROVINCIA | | | | | | | | | | | | |
| PROYECTO Casa de la Provincia de Buenos Aires Municipio de Villa Gesell | | | OBRA Casa de la Provincia de Buenos Aires "Municipio de Villa Gesell" | | | | | | | | | |
| COLABORADORES Dirección Provincial de Arquitectura | | | LOCALIDAD | VILLA GESELL | | | | | | | | |
| | | | PARTIDO | VILLA GESELL | | | | | | | | |
| | | | PLANO | Vistas | | | | | | | | |
| JEFE DE DEPARTAMENTO | | | ARG. ALEJANDRO BATAIN | | ÁREA | | DPTO. PATRIMONIO ARQUITECTONICO | | | | | |
| DIRECTOR TÉCNICO | | | ARG. ALEJANDRO BATAIN | | FECHA | | 09/03/2021 | | | | | |
| DIRECTOR PROVINCIAL | | | ARG. RODOLFO MACERA | | Nº EXPRTE: | | EX-2021-03301120--GDEBA-DPTLMYSPGP | | | | | |
| Nº ODEBA | | | | | | | EDS | 130 | Nº PLANO | 07 | TOTAL | 53 |

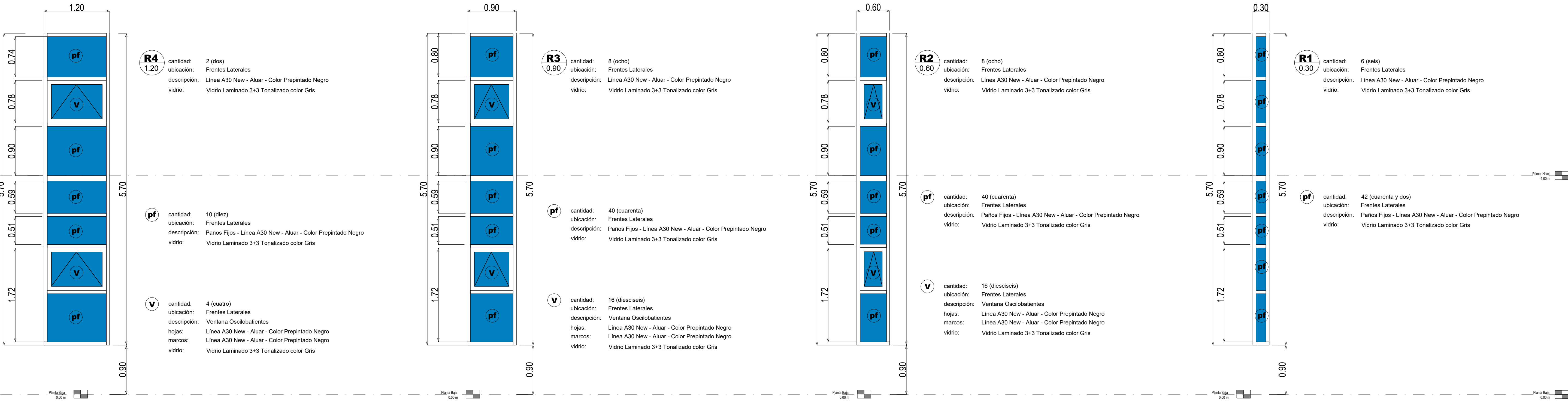


Vista Lateral Este

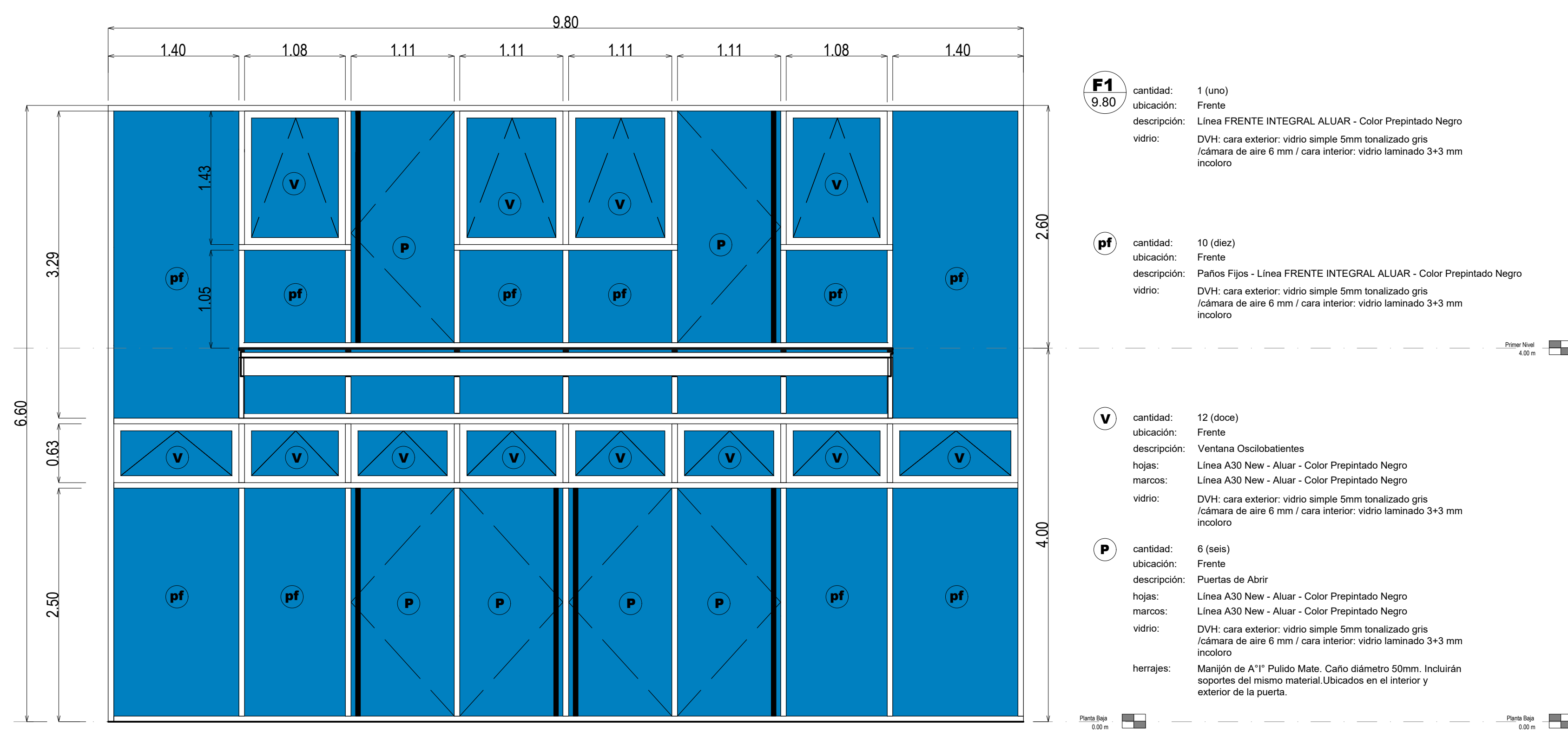


| DIRECCIÓN PROVINCIAL DE ARQUITECTURA MINISTERIO DE INFRAESTRUCTURA Y SERVICIOS PÚBLICOS | | | | | |
|--|--|--|--|--|--|
| BUENOS AIRES PROVINCIA | | | | | |
| PROYECTO Casa de la Provincia de Buenos Aires Municipio de Villa Gesell | | | OBRA Casa de la Provincia de Buenos Aires "Municipio de Villa Gesell" | | |
| | | | LOCALIDAD VILLA GESELL | | |
| | | | PARTIDO VILLA GESELL | | |
| COLABORADORES Dirección Provincial de Arquitectura | | | PLANO Vistas | | |
| JEFE DE DEPARTAMENTO ARQ. ALEJANDRO BATAIN | | | ÁREA DPTO. PATRIMONIO ARQUITECTÓNICO | | |
| DIRECTOR TÉCNICO ARQ. ALEJANDRO BATAIN | | | FECHA 09/03/2021 | | |
| DIRECTOR PROVINCIAL ARQ. RODOLFO MACERA | | | N° EXPTE-EX-2021-03301120--GDEBA-DPTLMYSPGP | | |
| N° ODEBA | | | | | |



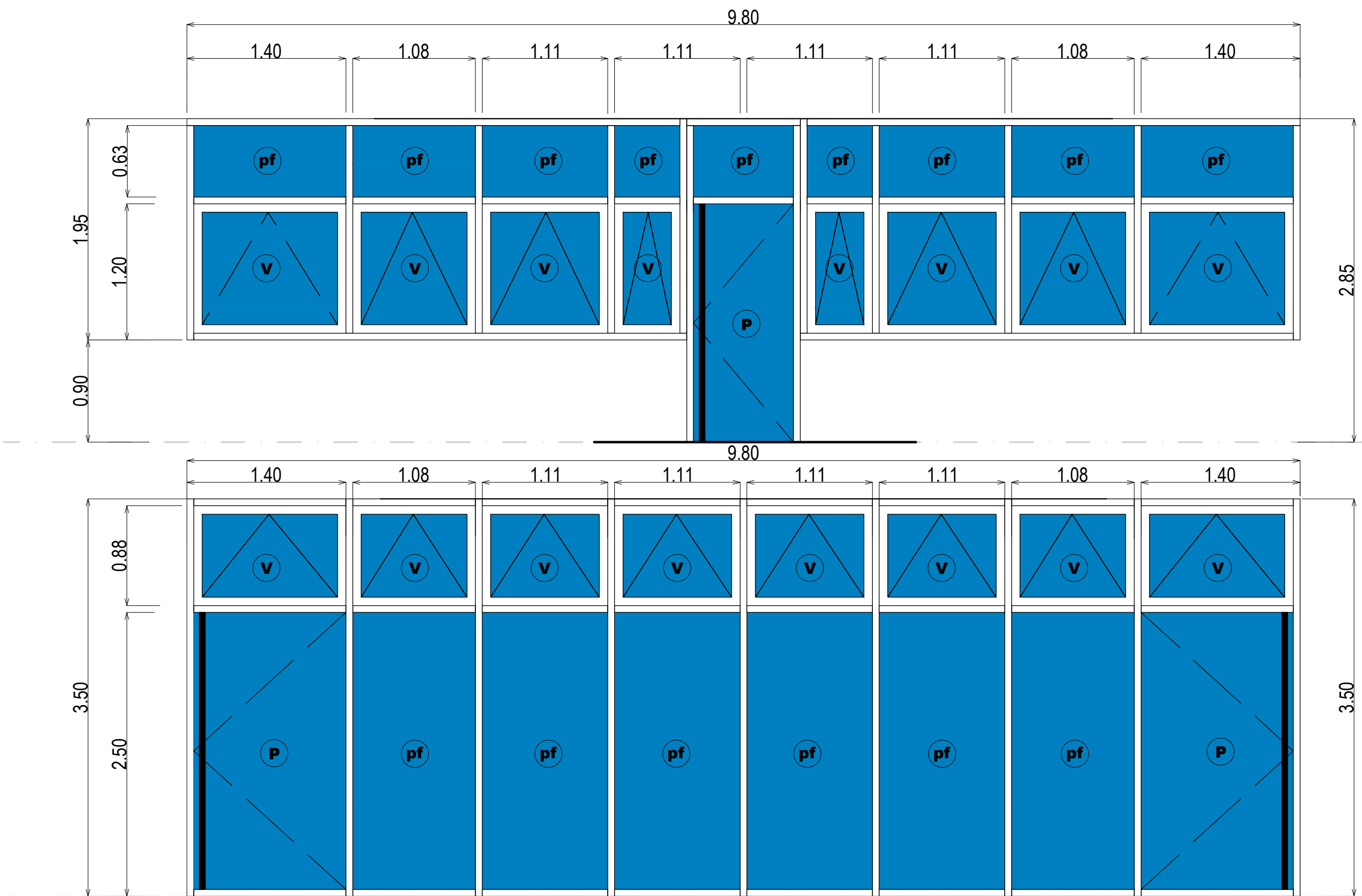


Rajas sobre Vistas Laterales



Sobre Frente

| DIRECCIÓN PROVINCIAL DE ARQUITECTURA | | | | |
|---|-----------------------|--|------------------------------------|----------------------------|
| MINISTERIO DE INFRAESTRUCTURA Y SERVICIOS PÚBLICOS | | | | |
| BUENOS AIRES PROVINCIA | | | | |
| PROYECTO Casa de la Provincia de Buenos Aires Municipio de Villa Gesell | | OBRA Casa de la Provincia de Buenos Aires "Municipio de Villa Gesell" | | |
| | | LOCALIDAD | VILLA GESELL | |
| | | PARTIDO | VILLA GESELL | |
| COLABORADORES Dirección Provincial de Arquitectura | | PLANO | Planilla de Carpinterías Frentes A | |
| JEFE DE DEPARTAMENTO | ARQ. ALEJANDRO BATAIN | ÁREA | DPTO. PATRIMONIO ARQUITECTONICO | |
| DIRECTOR TÉCNICO | ARQ. ALEJANDRO BATAIN | FECHA | 09/03/2021 | ESQ. 150 N° PLANO TOTAL 53 |
| DIRECTOR PROVINCIAL | ARQ. RODOLFO MACERA | N° EXPTE: EX-2021-03301120 - GDEBA-DPTLMYSPGRP | | |
| N° GDEBA | | | | |



F5
9.80

cantidad: 1 (uno)
ubicación: Contrafrente
descripción: Línea A30 New - Aluar - Color Pre pintado Negro
vidrio: DVH: cara exterior: vidrio simple 5mm tonalizado gris / cámara de aire 6 mm / cara interior: vidrio laminado 3+3 mm incoloro

pf

cantidad: 9 (nueve)
ubicación: Contrafrente
descripción: Paños Fijos - Línea A30 New - Aluar - Color Pre pintado Negro
vidrio: DVH: cara exterior: vidrio simple 5mm tonalizado gris / cámara de aire 6 mm / cara interior: vidrio laminado 3+3 mm incoloro

V

cantidad: 8 (ocho)
ubicación: Contrafrente
descripción: Ventana Oscilobatientes
hojas: Línea A30 New - Aluar - Color Pre pintado Negro
marcos: Línea A30 New - Aluar - Color Pre pintado Negro
vidrio: DVH: cara exterior: vidrio simple 5mm tonalizado gris / cámara de aire 6 mm / cara interior: vidrio laminado 3+3 mm incoloro

P

cantidad: 1 (una)
ubicación: Contrafrente
descripción: Puertas de Abrir
hojas: Línea A30 New - Aluar - Color Pre pintado Negro
marcos: Línea A30 New - Aluar - Color Pre pintado Negro
vidrio: DVH: cara exterior: vidrio simple 5mm tonalizado gris / cámara de aire 6 mm / cara interior: vidrio laminado 3+3 mm incoloro
herrajes: Manijón de A11 Pulido Mate. Caño diámetro 50mm. Incluirán soportes del mismo material Ubicados en el interior y exterior de la puerta.

F2
9.80

cantidad: 1 (uno)
ubicación: Contrafrente
descripción: Línea A30 New - Aluar - Color Pre pintado Negro
vidrio: DVH: cara exterior: vidrio simple 5mm tonalizado gris / cámara de aire 6 mm / cara interior: vidrio laminado 3+3 mm incoloro

pf

cantidad: 6 (seis)
ubicación: Contrafrente
descripción: Paños Fijos - Línea A30 New - Aluar - Color Pre pintado Negro
vidrio: DVH: cara exterior: vidrio simple 5mm tonalizado gris / cámara de aire 6 mm / cara interior: vidrio laminado 3+3 mm incoloro

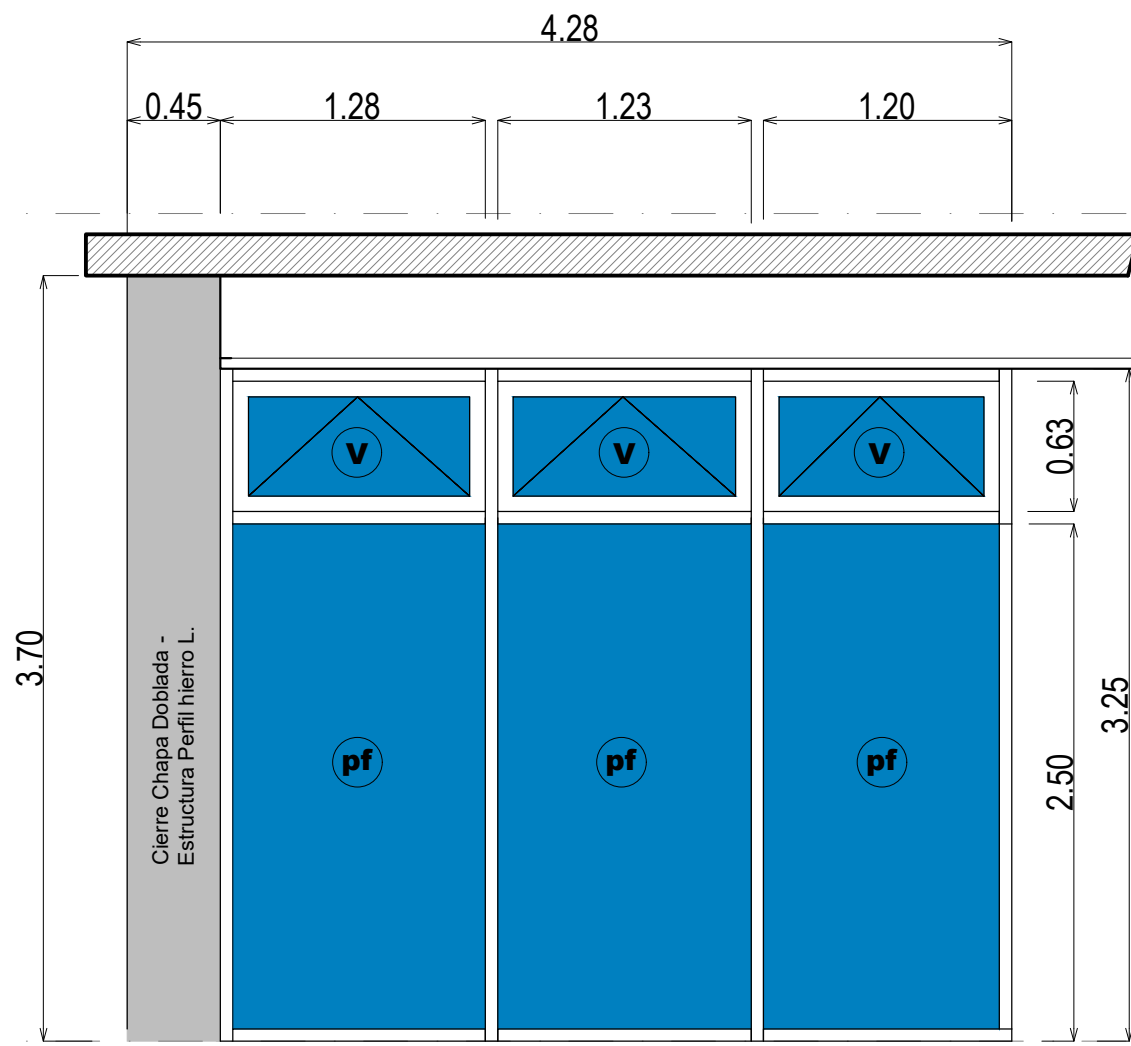
V

cantidad: 8 (ocho)
ubicación: Contrafrente
descripción: Ventana Oscilobatientes
hojas: Línea A30 New - Aluar - Color Pre pintado Negro
marcos: Línea A30 New - Aluar - Color Pre pintado Negro
vidrio: DVH: cara exterior: vidrio simple 5mm tonalizado gris / cámara de aire 6 mm / cara interior: vidrio laminado 3+3 mm incoloro

P

cantidad: 2 (dos)
ubicación: Contrafrente
descripción: Puertas de Abrir
hojas: Línea A30 New - Aluar - Color Pre pintado Negro
marcos: Línea A30 New - Aluar - Color Pre pintado Negro
vidrio: DVH: cara exterior: vidrio simple 5mm tonalizado gris / cámara de aire 6 mm / cara interior: vidrio laminado 3+3 mm incoloro
herrajes: Manijón de A11 Pulido Mate. Caño diámetro 50mm. Incluirán soportes del mismo material Ubicados en el interior y exterior de la puerta.

Sobre Contrafrente



F3
3.83

cantidad: 1 (uno)
ubicación: Registro Civil
descripción: Línea A30 New - Aluar - Color Pre pintado Negro
vidrio: Vidrio Laminado 3+3 Transparente con Píoteo Vinilo

pf

cantidad: 3 (tres)
ubicación: Registro Civil
descripción: Paños Fijos - Línea A30 New - Aluar - Color Pre pintado Negro
vidrio: Vidrio Laminado 3+3 Transparente con Píoteo Vinilo

V

cantidad: 3 (tres)
ubicación: Registro Civil
descripción: Ventana Oscilobatientes
hojas: Línea A30 New - Aluar - Color Pre pintado Negro
marcos: Línea A30 New - Aluar - Color Pre pintado Negro
vidrio: Vidrio Laminado 3+3 Transparente con Píoteo Vinilo

F4
11.29

cantidad: 1 (uno)
ubicación: Registro Civil
descripción: Línea A30 New - Aluar - Color Pre pintado Negro
vidrio: Vidrio Laminado 3+3 Transparente con Píoteo Vinilo

pf

cantidad: 8 (ocho)
ubicación: Registro Civil
descripción: Paños Fijos - Línea A30 New - Aluar - Color Pre pintado Negro
vidrio: Vidrio Laminado 3+3 Transparente con Píoteo Vinilo

V

cantidad: 9 (nueve)
ubicación: Registro Civil
descripción: Ventana Oscilobatientes
hojas: Línea A30 New - Aluar - Color Pre pintado Negro
marcos: Línea A30 New - Aluar - Color Pre pintado Negro
vidrio: Vidrio Laminado 3+3 Transparente con Píoteo Vinilo

P

cantidad: 1 (una)
ubicación: Registro Civil
descripción: Puerta de Abrir
hojas: Línea A30 New - Aluar - Color Pre pintado Negro
marcos: Línea A30 New - Aluar - Color Pre pintado Negro
vidrio: Vidrio Laminado 3+3 Transparente con Píoteo Vinilo
herrajes: Manijón de A11 Pulido Mate. Caño diámetro 50mm. Incluirán soportes del mismo material Ubicados en el interior y exterior de la puerta.

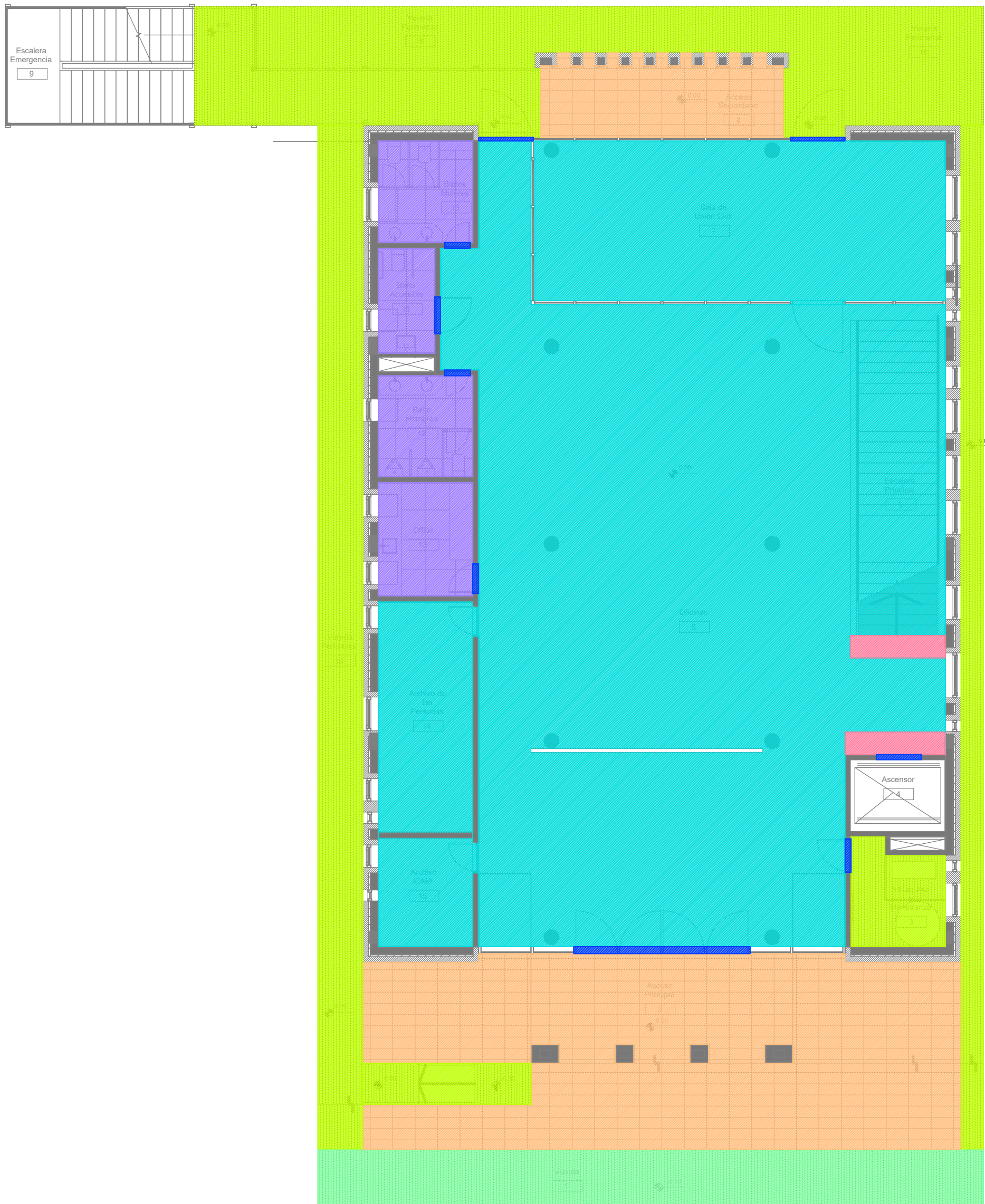
Sobre Frente

| DIRECCIÓN PROVINCIAL DE ARQUITECTURA MINISTERIO DE INFRAESTRUCTURA Y SERVICIOS PÚBLICOS | | | | | |
|--|--|--|--|----------|--------------|
| BUENOS AIRES PROVINCIA | | | | | |
| PROYECTO Casa de la Provincia de Buenos Aires Municipio de Villa Gesell | | | OBRA Casa de la Provincia de Buenos Aires "Municipio de Villa Gesell" | | |
| | | | LOCALIDAD: VILLA GESELL | | |
| | | | PARTIDO: VILLA GESELL | | |
| COLABORADORES Dirección Provincial de Arquitectura | | | PLANO Planilla de Carpinterías Frontes B | | |
| JEFE DE DEPARTAMENTO: ARO. ALEJANDRO BATAIN | | | ÁREA: DPTO. PATRIMONIO ARQUITECTONICO | | |
| DIRECTOR TÉCNICO: ARO. ALEJANDRO BATAIN | | | FECHA: 09/03/2021 | ESQ: 150 | Nº PLANO: 15 |
| DIRECTOR PROVINCIAL: ARO. RODOLFO MACERA | | | Nº EXPRTE: EX-2021-03301120--GDEBA-DPTLMYSPGP | | |
| Nº GDEBA | | | TOTAL: 53 | | |

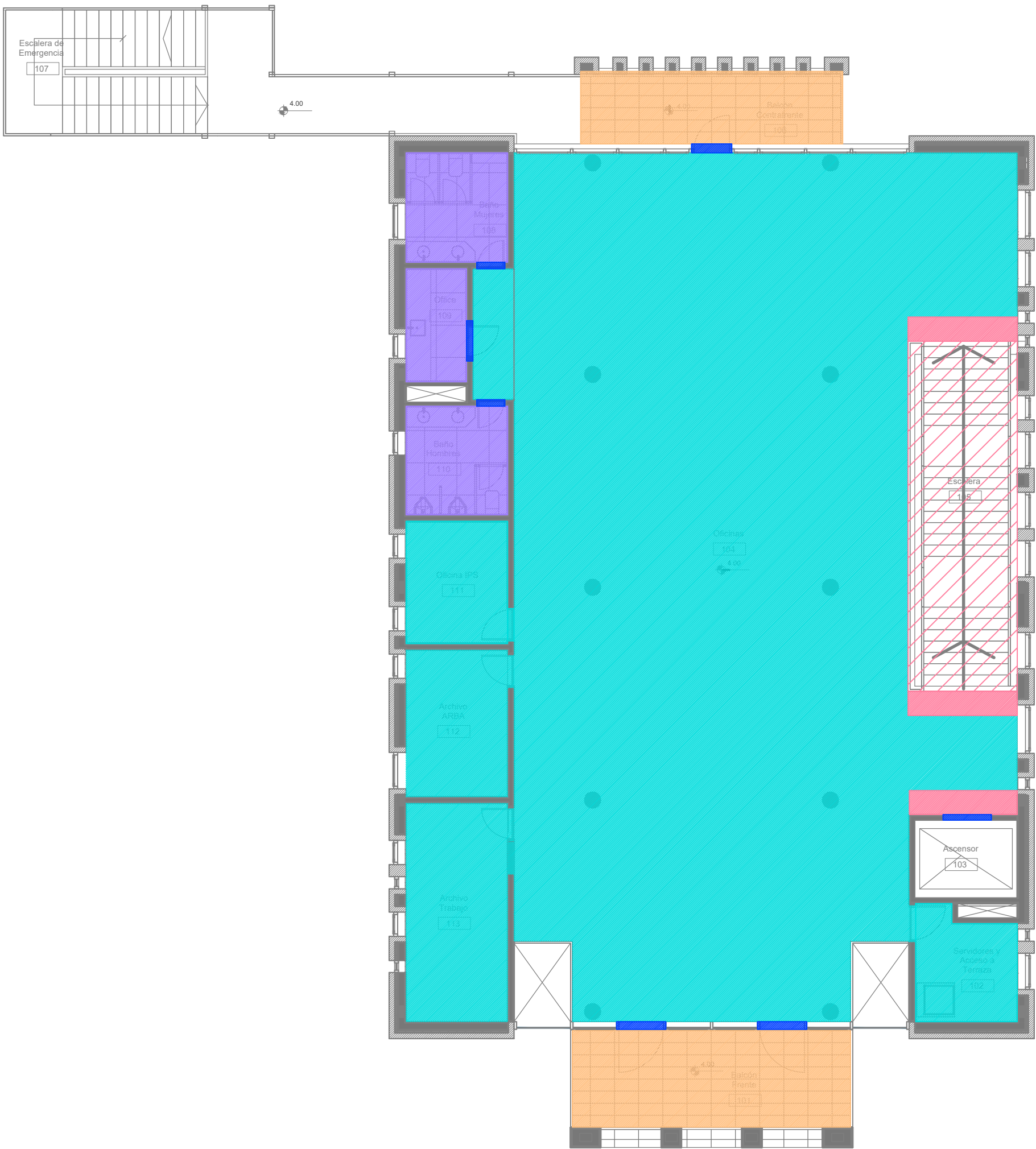
| | | | | | | | | | | | | | | | |
|--------------------|---|----------|------------|--------------------|---|----------|----------|--------------------|--|----------|-----------|-------------------|--|----------|---------|
| | | | | | | | | | | | | | | | |
| P1 0.70 | | | | P2 1.00 | | | | P3 0.80 | | | | P4 0.90 | | | |
| NOMENCLATURA | P1 | CANTIDAD | 4 (cuatro) | NOMENCLATURA | P2 | CANTIDAD | 1 (una) | NOMENCLATURA | P3 | CANTIDAD | 7 (siete) | NOMENCLATURA | P4 | CANTIDAD | 2 (dos) |
| UBICACIÓN | Baños Mujeres (10), (108), y Baños Hombres (12),(110) | | | UBICACIÓN | Baño Accesible (11) | | | UBICACIÓN | Office (13), Archivo de las Personas (14), Archivo IOMA (15) y Office (109), Oficina IPS (111), Archivo ARBA (112) y Archivo Trabajo (113) | | | UBICACIÓN | Sala de Máquinas Ascensor y Maestranza (3) y Servidores y Acceso a Terraza (102) | | |
| DESCRIPCIÓN | Puerta de Abrir | | | DESCRIPCIÓN | Puerta de Abrir | | | DESCRIPCIÓN | Puerta de Abrir | | | DESCRIPCIÓN | Puerta de Abrir | | |
| HOJA | Placa 2 ". Bastidor madera maciza / relleno celulosico emplacado en ambos caras con MDF 5.5mm / revestida en enchapado melaminico color Roble Blanco, Marca Masisa linea Escencia o similar 0.8 mm. Canto Idem Terminación Guardapié. | | | HOJA | Placa 2 ". Bastidor madera maciza / relleno celulosico emplacado en ambas caras con MDF 5.5mm / revestida en enchapado melaminico color Roble Blanco, Marca Masisa linea Escencia o similar 0.8 mm. Canto Idem Terminación Guardapié. | | | HOJA | Placa 2 ". Bastidor madera maciza / relleno celulosico emplacado en ambas caras con MDF 5.5mm / revestida en enchapado melaminico color Roble Blanco, Marca Masisa linea Escencia o similar 0.8 mm. Canto Idem terminación . | | | HOJA | Chapa Doblada DD BWG nº 16 Real ACINDAR doble decapado de primera Conformada en bandeja autoproforante estampada en frío, contenido interno placas termo acústicas sin transmisión de temp. ni puente térmico.Cara exterior revestida en enchapado melaminico color Roble Blanco, Marca Masisa linea Escencia o similar 0.8 mm | | |
| MARCO | Chapa Doblada DD BWG nº 16 - Color Blanco | | | MARCO | Chapa Doblada DD BWG nº 16 - Color Blanco | | | MARCO | Chapa Doblada DD BWG nº 16 - Color Blanco | | | MARCO | Chapa Doblada DD BWG nº 16 - Color Blanco | | |
| HERRAJES | Sistema Cierre con Cerradura Doble Pomo terminación Platil. 3 bisagras Pomelas Bronce Platil - Cierrapuertas Hidráulico | | | HERRAJES | Sistema Cierre con Cerradura Doble Pomo terminación Platil. 3 bisagras Pomelas Bronce Platil - Cierrapuertas Hidráulico Barral de Empuje Accesible | | | HERRAJES | Sistema Cierre con Cerradura Doble Pomo terminación Platil. 3 bisagras Pomelas Bronce Platil - Cierrapuertas Hidráulico | | | HERRAJES | Barral Antipánico YALE - CORNI Bisagras a munición de alto tránsito y desempeño. | | |
| OBSERVACIONES | Terminación Guardapié: Pieza enteriza cubre ambos lados A"1" 3mm 10 cm alto. | | | OBSERVACIONES | Terminación Guardapié: Pieza enteriza cubre ambos lados A"1" 3mm 10 cm alto. | | | OBSERVACIONES | Terminación Guardapié: Pieza enteriza cubre ambos lados A"1" 3mm 10 cm alto. | | | OBSERVACIONES | Terminación Guardapié: Pieza enteriza cubre ambos lados A"1" 3mm 10 cm alto. Puerta Certificada F60 | | |
| | | | | | | | | | | | | | | | |
| P5 0.90 | | | | M1 1.62 | | | | M2 1.19 | | | | M3 0.80 | | | |
| NOMENCLATURA | P5 | CANTIDAD | 1 (una) | NOMENCLATURA | M1 | CANTIDAD | 2 (dos) | NOMENCLATURA | M2 | CANTIDAD | 6 (seis) | NOMENCLATURA | M3 | CANTIDAD | 2 (dos) |
| UBICACIÓN | Servidores y Acceso a Terraza (102) | | | UBICACIÓN | Baños Mujeres (10), (108) | | | UBICACIÓN | Baños Mujeres (10), (108), y Baños Hombres (12),(110) | | | UBICACIÓN | Baños Hombres (12),(110) | | |
| DESCRIPCIÓN | Hoja de Abrir | | | DESCRIPCIÓN | Panel PIVOT Bath 45 Gris Grafito Zócalo de acero inoxidable 10 cm hasta altura cielorraso Puertas: altura dintel puerta de acceso | | | DESCRIPCIÓN | Panel PIVOT Bath 45 Gris Grafito Zócalo de acero inoxidable 10 cm hasta altura cielorraso Puertas: altura dintel puerta de acceso | | | DESCRIPCIÓN | Panel PIVOT Bath 45 Gris Grafito Zócalo de acero inoxidable 10 cm hasta altura cielorraso Puertas: altura dintel puerta de acceso | | |
| HOJA | Chapa Doblada DD BWG nº 16 - Pintado Color Negro | | | | | | | | | | | | | | |
| MARCO | Chapa Doblada DD BWG nº 16 - Pintado Color Negro | | | | | | | | | | | | | | |
| | | | | | | | | | | | | | | | |
| Re1 2.80 | | | | B1 44.21 | | | | Pa1 6.46 | | | | | | | |
| NOMENCLATURA | Re1 | CANTIDAD | 1 (una) | NOMENCLATURA | B1 | CANTIDAD | 44.21 ml | NOMENCLATURA | Pa1 | CANTIDAD | 1 (una) | | | | |
| UBICACIÓN | Sala de Máquinas (3) | | | UBICACIÓN | Escalera (6), Balcón Frente (101) , Balcón Contrafrente (106), Oficinas (104), y Rampa Acceso Frente. | | | UBICACIÓN | Balcón Contrafrente (106) | | | | | | |
| DESCRIPCIÓN | Puerta de Abrir con jambas de hierro ángulo 30x30 mm. Bastidor con Parantes Verticales y travesaños de hierro ángulo 30x30 mm.Reja conformada con planchuelas de hierro de 1¼" x 3/16" soldadas al bastidor cada 10 cm.Columna esquina caño cuadrado, fijado al suelo por medio de tornillos y un soporte amurado al contrapiso.Terminación Pintura color Negro Mate. | | | DESCRIPCIÓN | Baranda construida en caños cuadrados de A"1". Caños soldados a Planchuela Vertical. Planchuelas verticales fijadas a Losa. | | | DESCRIPCIÓN | Pasamanos construido en caño cuadrado de A"1". Sujeción a pared por medio de tornillos. | | | | | | |

SOLADOS

Planta Baja



Primer Nivel

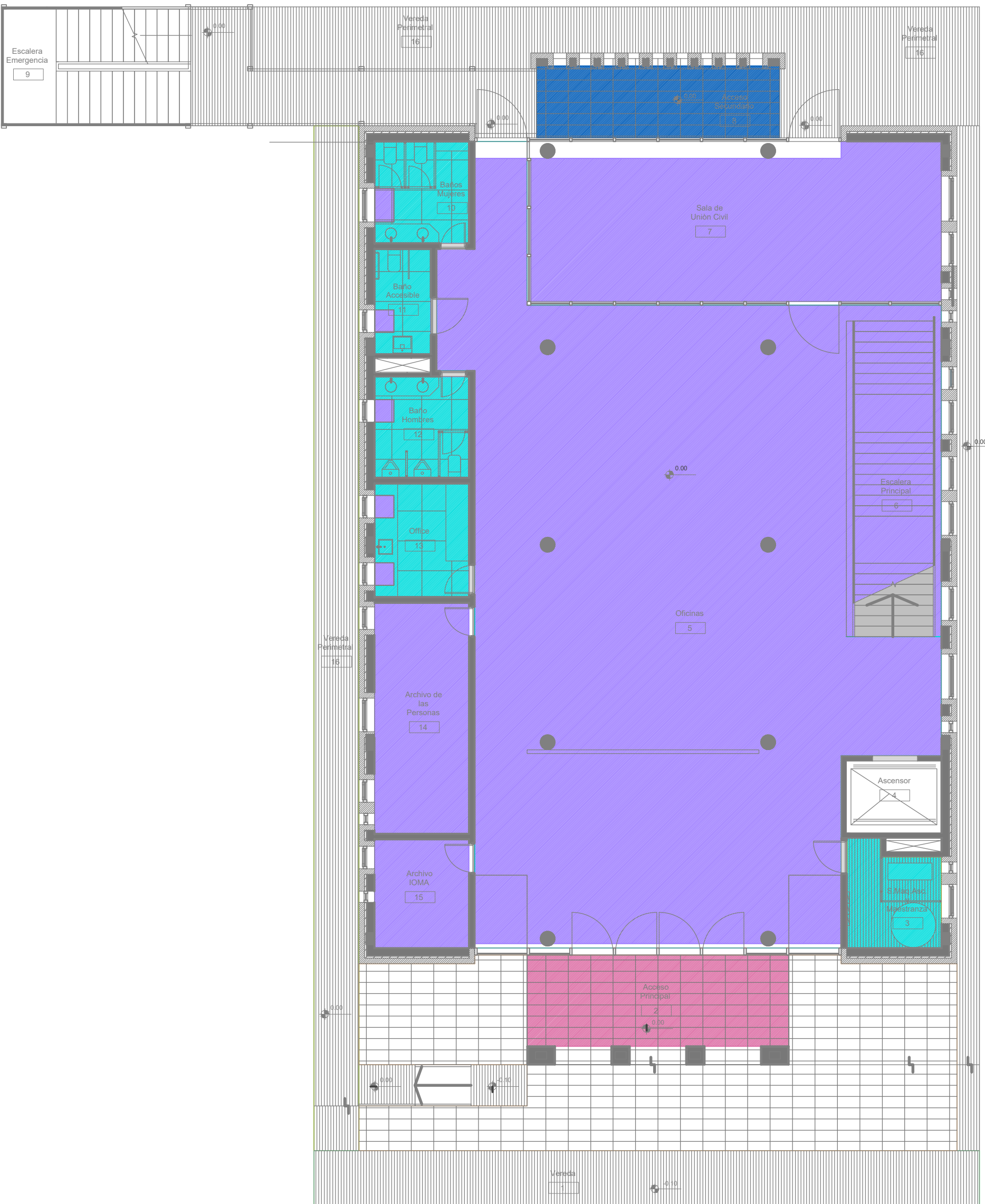


REFERENCIAS

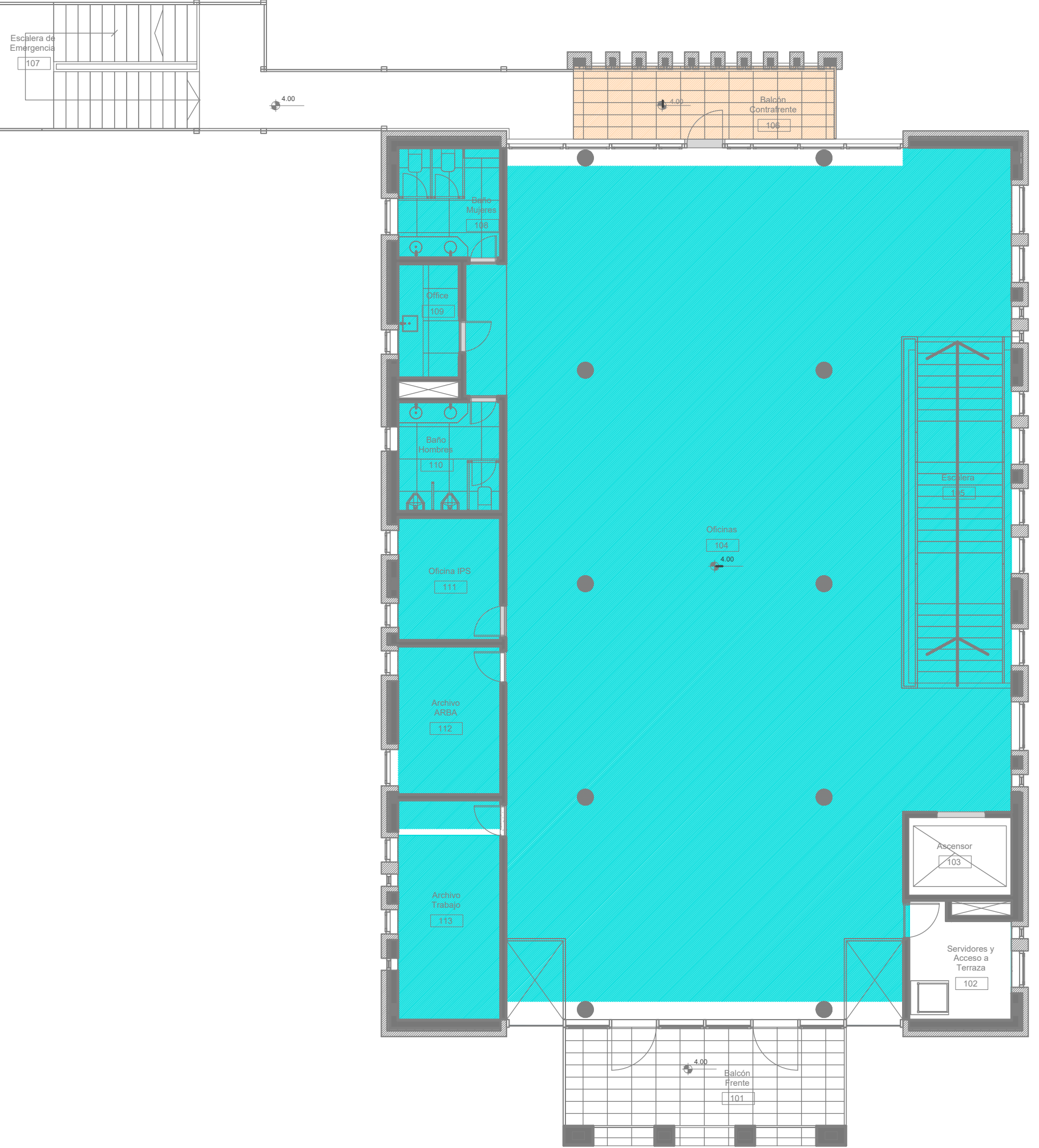
| | | | |
|--|---|--|---|
| | Mosaico Granítico Compacto JB Blangino Código: Blanco Torino OC322 40 x 40 cm | | Mosaico Granítico Granallado Código: Blanco Torino OC322 Ancho escalera y puerta ascensor |
| | Cemento Fratasado | | Porcellanato ILVA Grani Color: Griggio 90 x 90 cm |
| | Solia Mármol Negro Absoluto | | Enduido Con Monotop |
| | Porcellanato ILVA Soho Glam 60 x 60 cm | | Solado para Vereda Municipal |

CIELORRASOS

Planta Baja



Primer Nivel

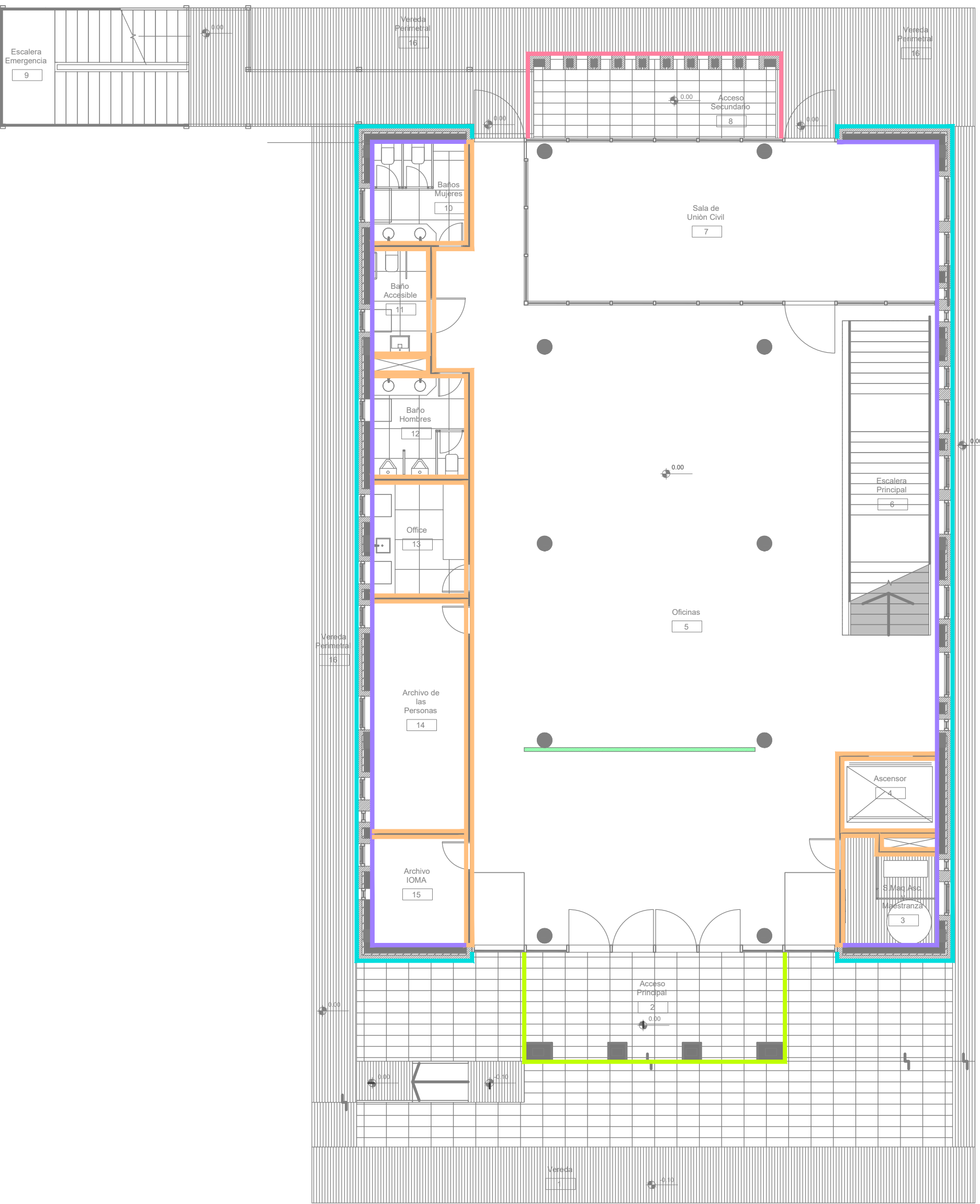


REFERENCIAS

| | | | |
|--|---|--|---|
| | Cieloraso suspendido: Placa de yeso Junta Tornada Nivel 3.25 m | | Cieloraso suspendido: Placa de yeso Junta Tornada Nivel 2.60 m |
| | Cieloraso suspendido con aditivos Hidrófugos Junta Tornada Nivel 2.85 m | | Cieloraso suspendido con aditivos Hidrófugos Junta Tornada Nivel 3.25 m |
| | Cieloraso suspendido con aditivos Hidrófugos Junta Tornada Nivel 3.50 m | | |

| DIRECCIÓN PROVINCIAL DE ARQUITECTURA MINISTERIO DE INFRAESTRUCTURA Y SERVICIOS PÚBLICOS | | | |
|--|--|--------------|-----------------------------------|
| BUENOS AIRES PROVINCIA | | | |
| PROYECTO Casa de la Provincia de Buenos Aires Municipio de Villa Gesell | OBRA Casa de la Provincia de Buenos Aires "Municipio de Villa Gesell" | | |
| COLABORADORES Dirección Provincial de Arquitectura | LOCALIDAD | VILLA GESELL | |
| | PARTIDO | VILLA GESELL | |
| JEFE DE DEPARTAMENTO | ARG. ALEJANDRO BATAIN | ÁREA | DPTO. PATRIMONIO ARQUITECTÓNICO |
| DIRECTOR TÉCNICO | ARG. ALEJANDRO BATAIN | FECHA | 10/03/2021 |
| DIRECTOR PROVINCIAL | ARG. RODOLFO MACERA | N° EXPRTE. | EX-2021-03301120-GDEBA-DPTLMYSPGP |
| N° GDEBA | | N° PLANO | TOTAL |
| | | 17 | 33 |

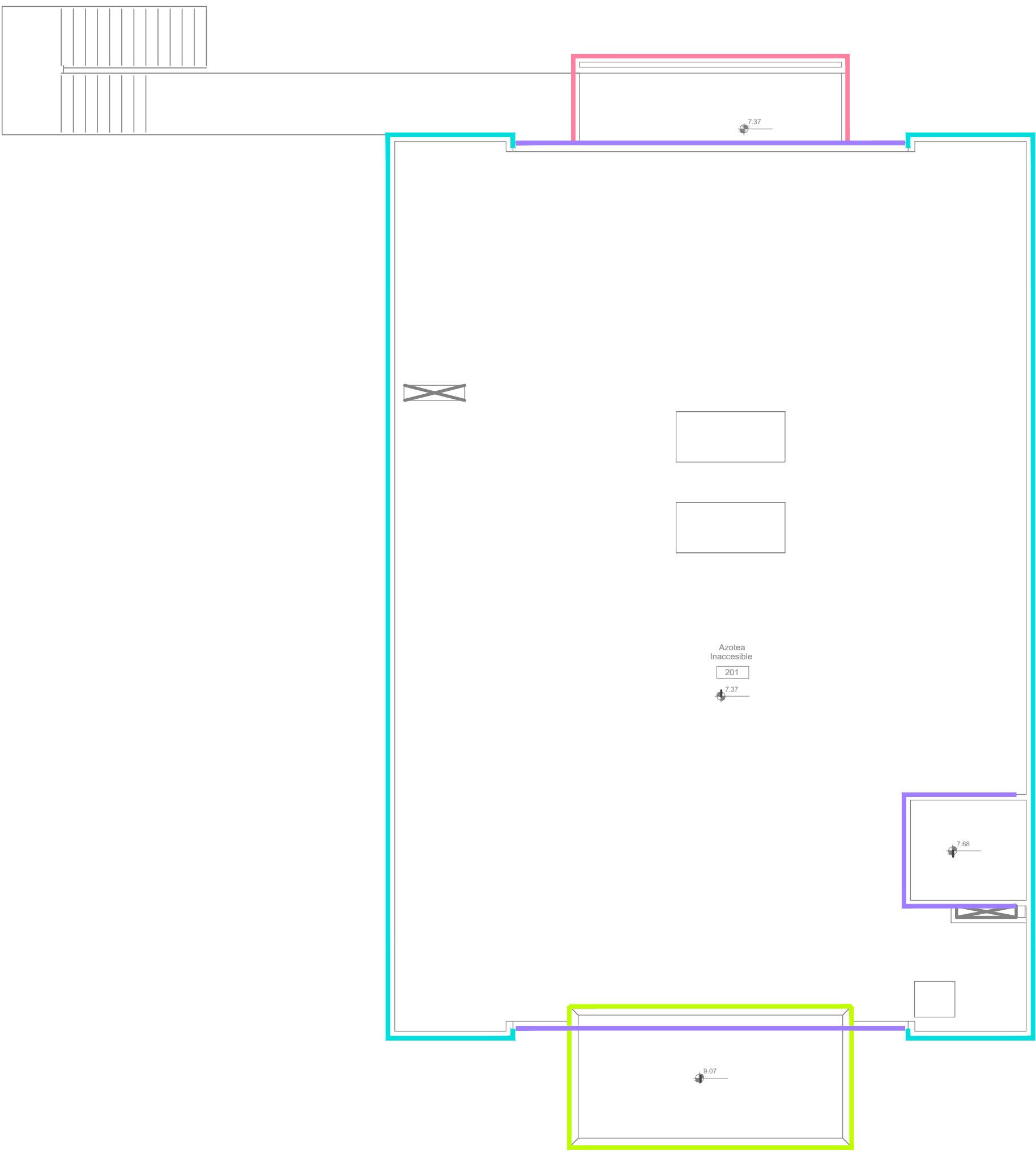
Planta Baja



Primer Nivel



Nivel Azotea



REFERENCIAS

| | | | |
|--|--|--|---|
| | Mampostería de ladrillo cerámico Macizo cara vista 26 x 12 x 5.5 Muros exteriores perimetrales | | Mampostería de ladrillo cerámico Macizo cara vista 26 x 12 x 5.5 Pórtico contrafrente |
| | Mampostería ladrillo hueco e: 0.18 m Pórtico Acceso | | Mampostería ladrillo hueco e: 0.12 m Muros interiores locales |
| | Mampostería ladrillo hueco e: 0.18 m Muro interior del muro doble perimetral | | Tabique de Placa de Yeso Tipo Durlock e: 10 cm |

| DIRECCIÓN PROVINCIAL DE ARQUITECTURA | | | | |
|---|-----------------------|--|------------------------------|----------|
| MINISTERIO DE INFRAESTRUCTURA Y SERVICIOS PÚBLICOS | | | | |
| BUENOS AIRES PROVINCIA | | | | |
| PROYECTO | | OBRA | | |
| Casa de la Provincia de Buenos Aires Municipio de Villa Gesell | | Casa de la Provincia de Buenos Aires "Municipio de Villa Gesell" | | |
| | | LOCALIDAD | VILLA GESELL | |
| | | PARTIDO | VILLA GESELL | |
| | | PLANO | Mampostería PB, 1ºP y Azotea | |
| COLABORADORES | | ÁREA | | |
| Dirección Provincial de Arquitectura | | DPTO. PATRIMONIO ARQUITECTÓNICO | | |
| JEFE DE DEPARTAMENTO | ARQ. ALEJANDRO BATAIN | FECHA | ESQ. | Nº PLANO |
| DIRECTOR TÉCNICO | ARQ. ALEJANDRO BATAIN | 10/03/2021 | 1:100 | 30 |
| DIRECTOR PROVINCIAL | ARQ. RODOLFO MACERA | Nº EXPTE.: EX-2021-03301120--GDEBA-DPTLMYSPGP | TOTAL 53 | |
| Nº GDEBA | | | | |

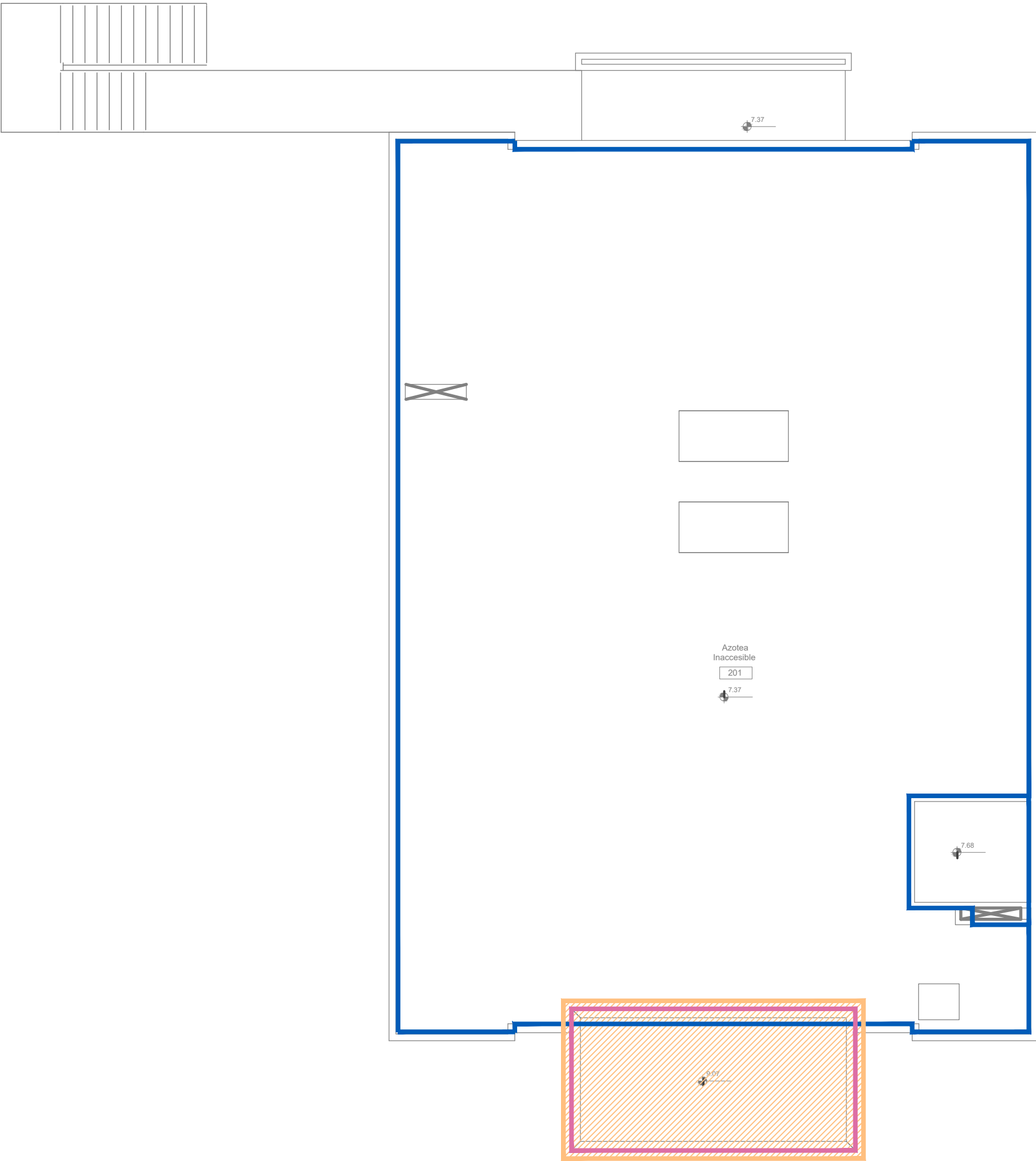
Planta Baja



Primer Nivel



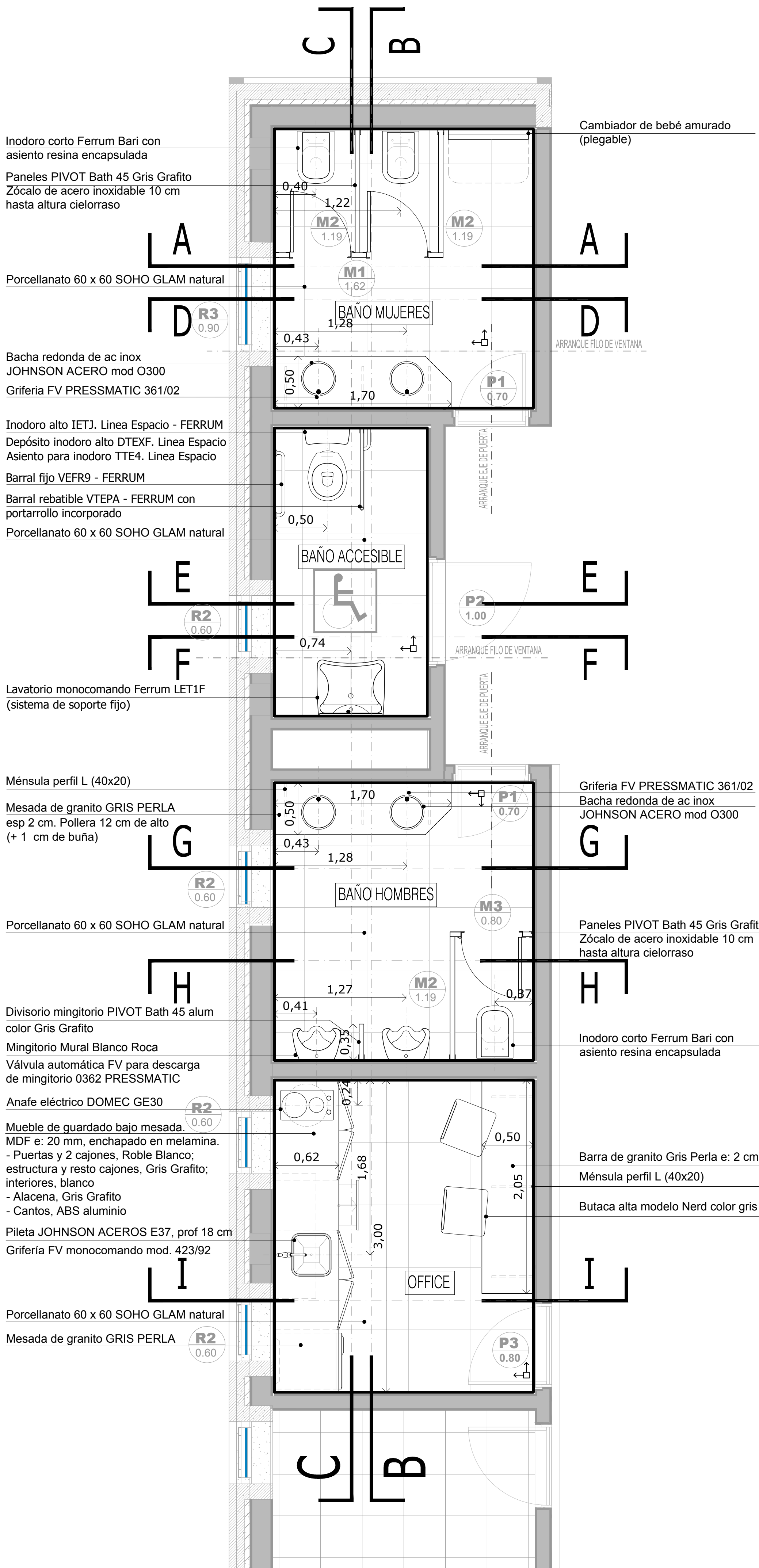
Nivel Azotea



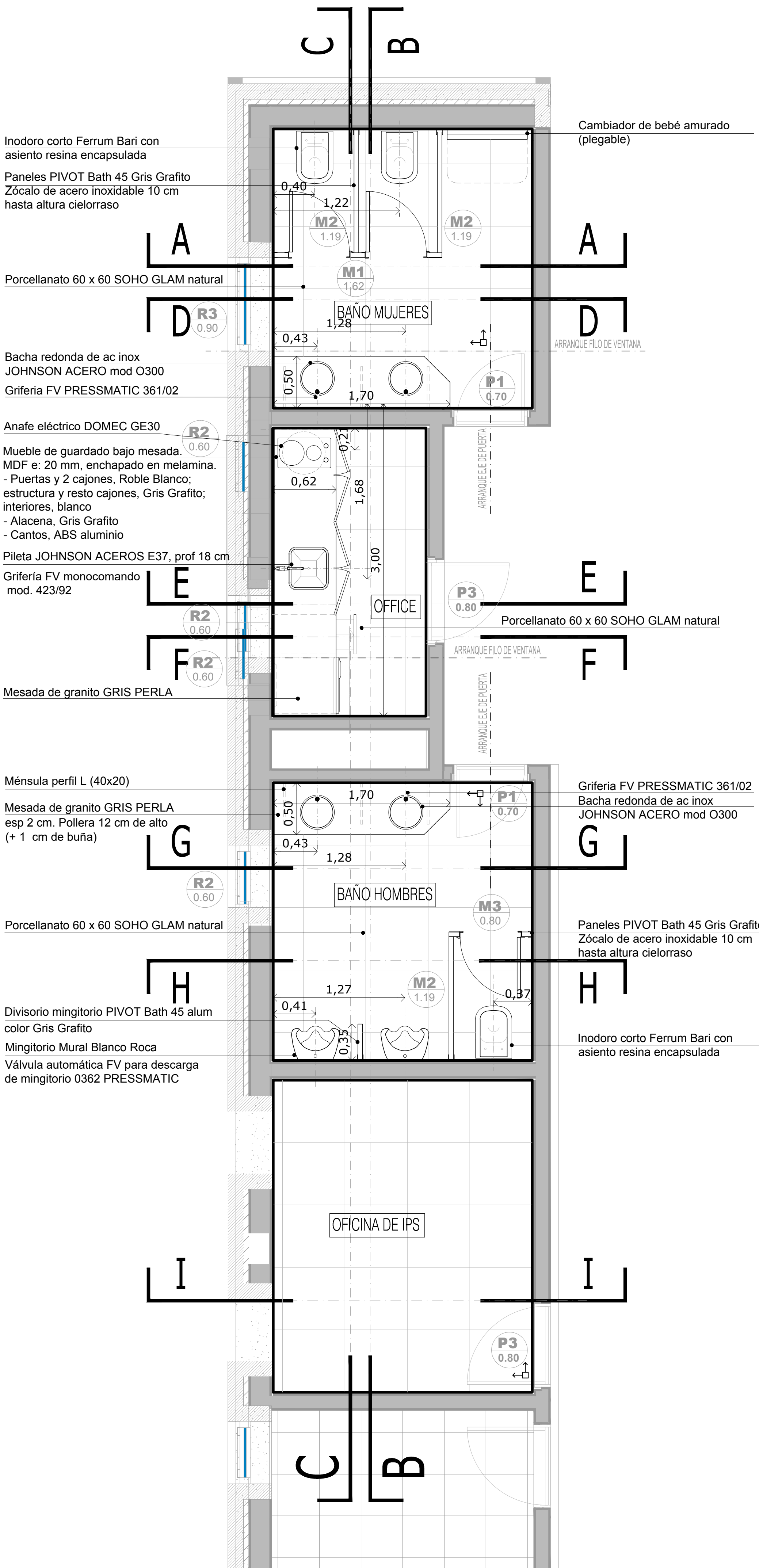
REFERENCIAS

- Revoque completo fratasado al fieltro
Muros interiores
- Revoque grueso, previo azotado Hidrófugo
bajo revestimiento
Muros Baños y Office
- Revoque grueso, previo revoque Hidrófugo
Muros en Pórtico de Acceso
- Revestimiento acrílico color
Muros exteriores
- Revoque completo fratasado al fieltro
Muros exteriores azotea
- Cielorraso acrílico color


| DIRECCIÓN PROVINCIAL DE ARQUITECTURA MINISTERIO DE INFRAESTRUCTURA Y SERVICIOS PÚBLICOS | | | |
|--|--|--|--|
| BUENOS AIRES PROVINCIA | | | |
| PROYECTO Casa de la Provincia de Buenos Aires Municipio de Villa Gesell | | OBRA Casa de la Provincia de Buenos Aires "Municipio de Villa Gesell" | |
| COLABORADORES Dirección Provincial de Arquitectura | | LOCALIDAD PARTIDO VILLA GESELL VILLA GESELL | |
| JEFE DE DEPARTAMENTO ARQ. ALEJANDRO BATAIN | | PLANO Revoques PB, 1ºP y Azotea | |
| DIRECTOR TÉCNICO ARQ. ALEJANDRO BATAIN | | ÁREA DPTO. PATRIMONIO ARQUITECTÓNICO | |
| DIRECTOR PROVINCIAL ARQ. RODOLFO MACERA | | FECHA 10/03/2021 | |
| Nº GDEBA | | Nº EXPT: EX-2021-03301120--GDEBA-DPTLMYSPGP | |
| | | ESQ. N° PLANO TOTAL 1-100 1 19 93 | |



PLANTA BAJA



PLANTA PRIMER NIVEL



INODORO
* altura con tabla incluida 0.50 a 0.53 m máximo
* un barril fijo y un barril móvil

SUPERFICIE DE APROXIMACION INODORO minima
* 0.30 y 0.80 a cada lado del artefacto por el largo del inodoro + 0.90m
* 0.90 frente al artefacto, por el ancho del mismo.

LAVABO de colgar sin pedestal
* altura 0.85
* espejo h inferior 0.90, ancho minimo 50 cm, inclinación 10°

SUPERFICIE DE APROXIMACION LAVABO
* tendra 1 m frente al artefacto por 40 cm a cada lado del eje del artefacto

PUERTA
* luz útil de paso (luz libre): 0.80 m mínimo
* herraje suplementario: barra de sección circular, largo mínimo 40 cm, h 85cm en posición horizontal o h punto medio 0.90 en posición oblicua

ELECTRICIDAD
* altura teclas entre 0.80 y 1.30m

Deben respetarse los puntos de arranques indicados en la Planta y en los Cortes:
- En los tres sanitarios: el punto de arranque del solado, deberá coincidir con el eje de las puertas y el filo de ventana

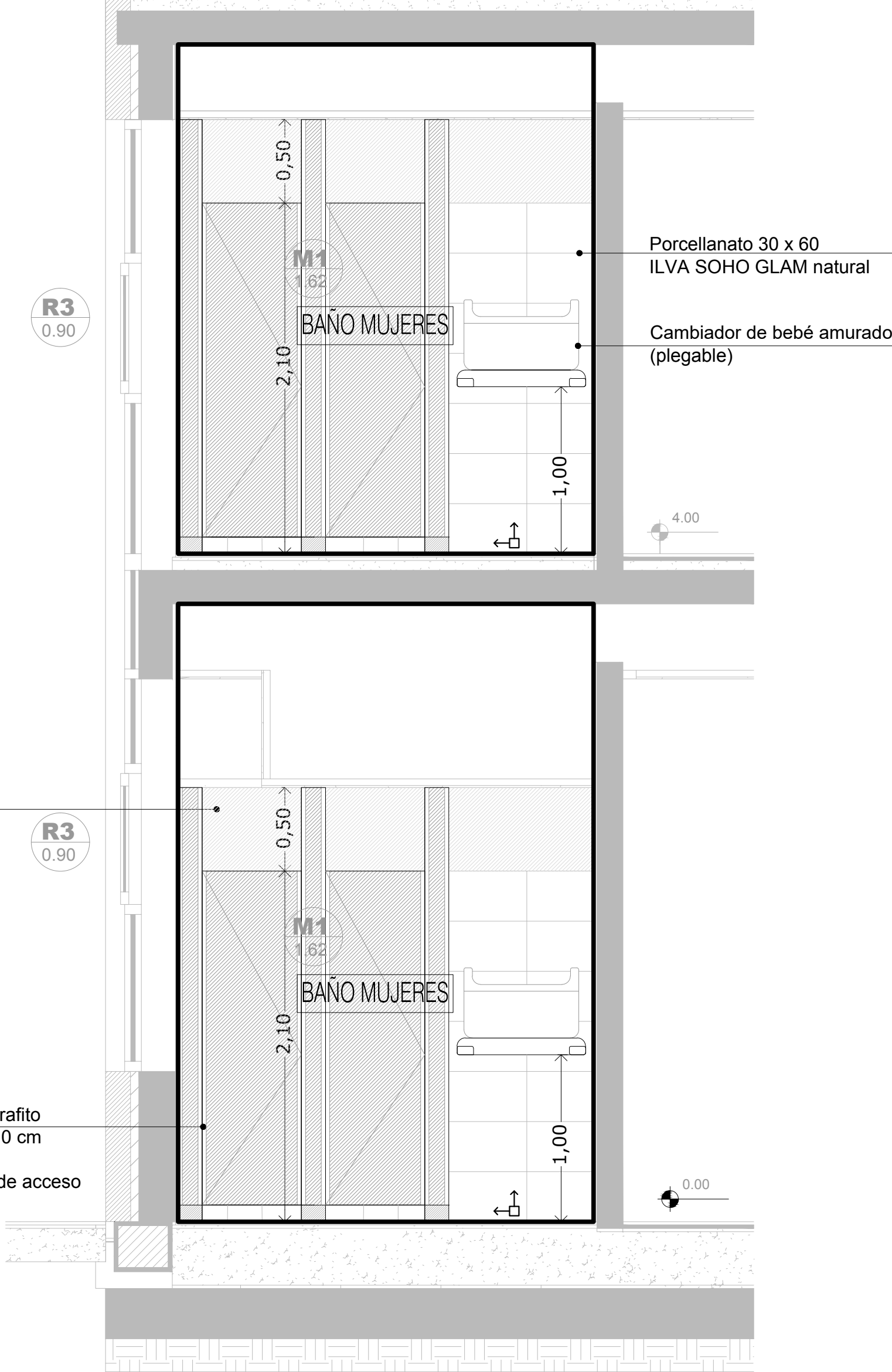
| DIRECCIÓN PROVINCIAL DE ARQUITECTURA MINISTERIO DE INFRAESTRUCTURA Y SERVICIOS PÚBLICOS | | | | | | | | | |
|--|--|--|--|--|--|--|--|--|--|
| BUENOS AIRES PROVINCIA | | | | | | | | | |
| PROYECTO Casa de la Provincia de Buenos Aires Municipio de Villa Gesell | | | | | OBRA Casa de la Provincia de Buenos Aires "Municipio de Villa Gesell" | | | | |
| COLABORADORES Dirección Provincial de Arquitectura | | | | | LOCALIDAD PARTIDO VILLA GESELL | | | | |
| JEFES DE DEPARTAMENTO ARQ. ALEJANDRO BATAIN | | | | | PLANO Detalle Baños - Plantas | | | | |
| DIRECTOR TÉCNICO ARQ. ALEJANDRO BATAIN | | | | | ÁREA DPTO. PATRIMONIO ARQUITECTÓNICO | | | | |
| DIRECTOR PROVINCIAL ARQ. RODOLFO MACERA | | | | | FECHA 10/03/2021 | | | | |
| N° QDEBA | | | | | N° EXPT: EX-2021-03301120 - QDEBA-DPTLMYSPGP | | | | |
| | | | | | ESES 1.25 20 53 | | | | |



Divisorio mingitorio PIVOT modelo 45 alum
color GRIS GRAFITO

Mingitorio Mural Blanco Roca
Válvula automática FV para descarga de mingitorio
0362 PRESSMATIC

CORTE B-B



CORTE A-A

Válvula de descarga FV 368.04
con tapa doble accionamiento
Inodoro corto Ferrum Bari
con asiento resina encapsulada
Panel PIVOT Bath 45 Gris Grafito
Zócalo de acero inoxidable 10 cm
hasta altura cielorraso

Porcellanato 30 x 60
SOHO GLAM natural
Mesada de granito Gris Perla
e: 2 cm. Pollera 12 cm de alto
(*1 cm de buña)
Bacha redonda de ac inox
JOHNSON ACEROS mod 0300
Desagüe cromado FV
Grifería FV PRESSMATIC 361/02
Ménsula perfil L (40x20)

Barral rebatible VTEPA - FERRUM
con portarrollo incorporado
Inodoro alto IETJ. Línea Espacio - FERRUM
Depósito inodoro alto DTEXF. Línea Espacio
Asiento para inodoro TTE4. Línea Espacio

Espejo móvil, graduable de 60x80 cm
Tipo VTEE1 B de FERRUM inclinado 10°
Grifería FV 0361.03A PRESSMATIC
Lavatorio monocomando Ferrum LET1F
(sistema de soporte fijo)
Desagüe cromado FV



INODORO
* altura con tabla incluida 0.50 a 0.53
m máximo
* un barral fijo y un barral móvil

**SUPERFICIE DE APROXIMACION
INODORO mínima**
* 0.30 y 0.80 a cada lado del
artefacto por el largo del inodoro +
0.90m
* 0.90 frente al artefacto, por el
ancho del mismo.

LAVABO de colgar sin pedestal
* altura 0.85
* espejo h inferior 0.90, ancho mínimo 50 cm,
inclinación 10°

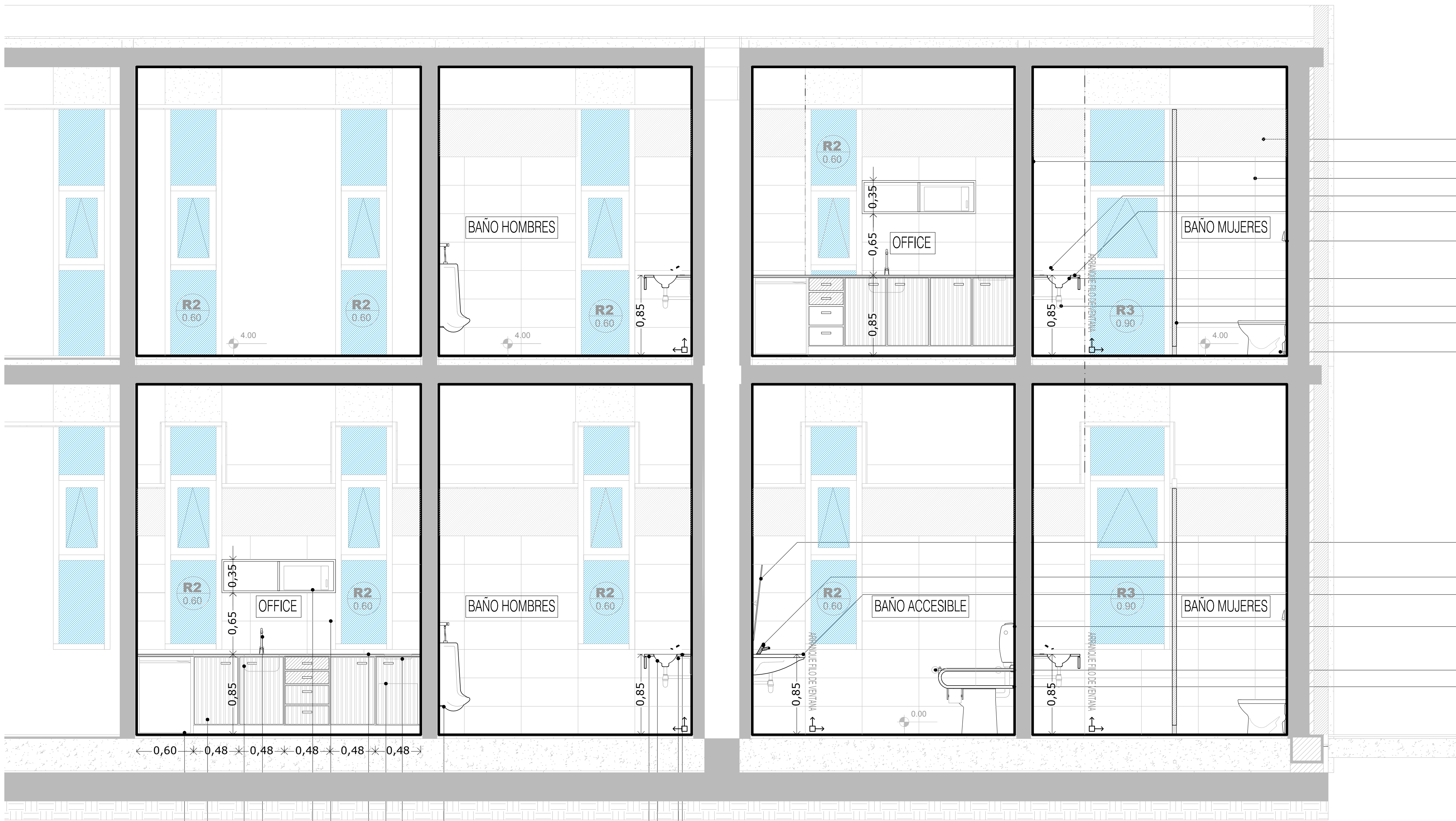
SUPERFICIE DE APROXIMACION LAVABO
* tendrá 1 m frente al artefacto por 40 cm a
cada lado del eje del artefacto

PUERTA
* luz útil de paso (luz libre): 0.80 m mínimo
* herraje suplementario: barra de sección
circular, largo mínimo 40 cm, h 85cm en
posición horizontal o h punto medio 0.90 en
posición oblicua

ELECTRICIDAD
* altura teclas entre 0.80 y 1.30m

Deben respetarse los puntos de arranques indicados en la Planta y en los Cortes:
- En los tres sanitarios: el punto de arranque del solado, deberá coincidir
con el eje de las puertas y el filo de ventana

| DIRECCIÓN PROVINCIAL DE ARQUITECTURA MINISTERIO DE INFRAESTRUCTURA Y SERVICIOS PÚBLICOS | | | | | |
|--|--|--|---|--|--|
| BUENOS AIRES PROVINCIA | | | | | |
| PROYECTO Casa de la Provincia de Buenos Aires Municipio de Villa Gesell | | | OBRA Casa de la Provincia de Buenos Aires "Municipio de Villa Gesell" | | |
| COLABORADORES Dirección Provincial de Arquitectura | | | LOCALIDAD PARTIDO VILLA GESELL | | |
| JEFE DE DEPARTAMENTO ARQ. ALEJANDRO BATAIN | | | PLANO Detalle Baños - Cortes A-A y B-B | | |
| DIRECTOR TÉCNICO ARQ. ALEJANDRO BATAIN | | | ÁREA DPTO. PATRIMONIO ARQUITECTONICO | | |
| DIRECTOR PROVINCIAL ARQ. RODOLFO MACERA | | | FECHA 10/03/2021 | | |
| N° QDEBA | | | N° EXPT: EX-2021-03301120 - QDEBA-DPTLMYSPGP | | |
| | | | EBO 1:20 N° PLANO 21 TOTAL 53 | | |



Pintura Látex Micronizado
Espejo Float 6 mm
Porcellanato 30 x 60 SOHO GLAM natural
Grifería FV PRESSMATIC 361/02
Mesada de granito GRIS PERLA
esp 2 cm. Pollera 12 cm de alto (+ 1 cm de buña)
Válvula de descarga FV 368.04 con tapa doble
accionamiento FV368.04

Bacha redonda de ac inox
JOHNSON ACEROS mod O300
Desagües cromados FV

Paneles PIVOT Bath 45 color Gris Grafito
Zócalo de acero inoxidable 10 cm hasta altura cielorraso
Inodoro corto Ferrum Bari con asiento resina encapsulada

Espejo móvil, graduable de 60x80 cm
Tipo VTEE1 B de FERRUM inclinado 10º
Grifería FV 0361.03A PRESSMATIC
Lavatorio monocomando Ferrum LET1F
(sistema de soporte fijo)
Inodoro alto IETJ. Línea Espacio - FERRUM
Depósito inodoro alto DTEXF. Línea Espacio - FERRUM
Asiento para inodoro TTE4. Línea Espacio - FERRUM
Barral fijo VEFR9 - FERRUM
Barral rebatible VTEPA - FERRUM con portarrollo incorporado

CORTE C-C

Heladera 1 frío PATRICK 120 ltrs
Mueble de guardado bajo mesada.
MDF e: 20 mm, enchapado en melamina.
- Bajo mesada: puertas y 2 cajones, Roble Blanco;
estructura, Gris Grafito; interiores, blanco
- Alacena, Gris Grafito
- Cantos, ABS aluminio
Pileta JOHNSON ACEROS E37, prof 18 cm
Grifería FV monocomando mod. 423/92
Microondas BGH Quick Chef 20 L B120M Blanco
Porcellanato 30 x 60 SOHO GLAM natural
Mesada de granito GRIS PERLA
Termotanque eléctrico SEÑORIAL línea Zafiro 40 ltrs
Anafe eléctrico DOMEQ GE30

Mingitorio Mural Blanco Roca
Válvula automática FV para descarga
de mingitorio 0362 PRESSMATIC

Grifería FV PRESSMATIC 361/02
Ménsula perfil L (40 x 20)
Bacha redonda de ac inox
JOHNSON ACEROS mod O300
Desagües cromados FV
Mesada de granito GRIS PERLA
esp 2 cm. Pollera 12 cm de alto (+ 1 cm de buña)



INODORO
* altura con tabla incluida 0.50 a 0.53
m máximo
* un barral fijo y un barral móvil

SUPERFICIE DE APROXIMACION
INODORO mínima
* 0.30 y 0.80 a cada lado del
artefacto por el largo del inodoro +
0.90m
* 0.90 frente al artefacto, por el
ancho del mismo.

LAVABO de colgar sin pedestal
* altura 0.85
* espejo h inferior 0.90, ancho mínimo 50 cm,
inclinación 10º

SUPERFICIE DE APROXIMACION LAVABO
* tendrá 1 m frente al artefacto por 40 cm a
cada lado del eje del artefacto

PUERTA
* luz útil de paso (luz libre): 0.80 m mínimo
* herraje suplementario: barra de sección
circular, largo mínimo 40 cm, h 85cm en
posición horizontal o h punto medio 0.90 en
posición oblicua

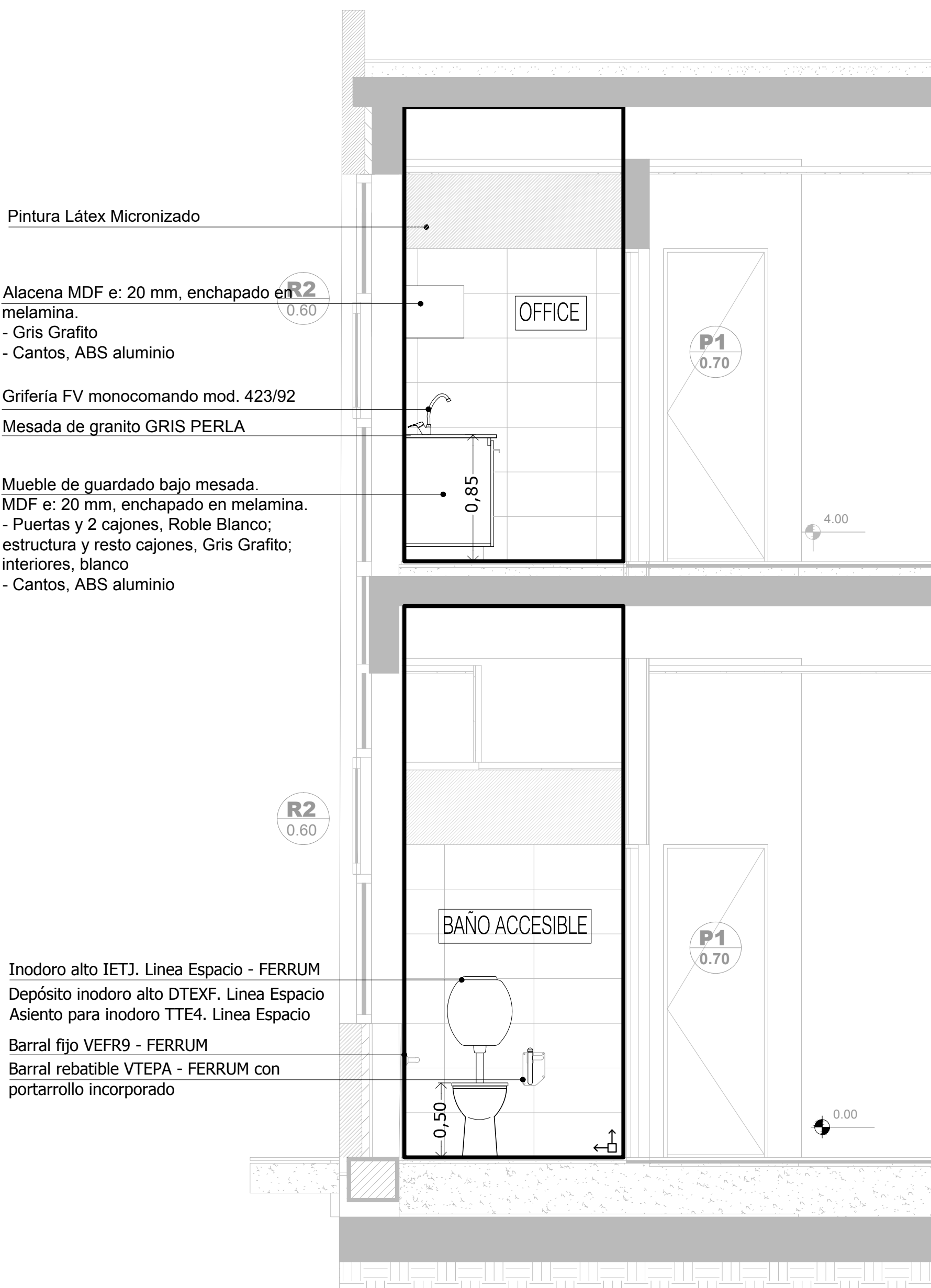
ELECTRICIDAD
* altura tedas entre 0.80 y 1.30m

Deben respetarse los puntos de arranques indicados en la Planta y en los Cortes:
- En los tres sanitarios: el punto de arranque del solado, deberá coincidir
con el eje de las puertas y el filo de ventana

| DIRECCIÓN PROVINCIAL DE ARQUITECTURA | | | | |
|---|---------------------------|---|------------------------------------|----------------------|
| MINISTERIO DE INFRAESTRUCTURA Y SERVICIOS PÚBLICOS | | | | |
| BUENOS AIRES PROVINCIA | | | | |
| PROYECTO | | OBRA | | |
| Casa de la Provincia de Buenos Aires Municipio de Villa Gesell | | Casa de la Provincia de Buenos Aires "Municipio de Villa Gesell" | | |
| COLABORADORES Dirección Provincial de Arquitectura | LOCALIDAD | | VILLA GESELL | |
| | PARTIDO | | VILLA GESELL | |
| | PLANO | | | |
| | Detalle Baños - Corte C-C | | | |
| JEFE DE DEPARTAMENTO | ARQ. ALEJANDRO BATAIN | ÁREA | DPTO. PATRIMONIO ARQUITECTONICO | |
| DIRECTOR TÉCNICO | ARQ. ALEJANDRO BATAIN | FECHA | 10/03/2021 | ESQ. 125 22 TOTAL 93 |
| DIRECTOR PROVINCIAL | ARQ. RODOLFO MACERA | Nº EXPTE: | EX-2021-03301120--GDGBA-DPTLMYSPGP | |
| Nº QDEBA | | | | |



CORTE D-D



CORTE E-E



INODORO
* altura con tabla incluida 0.50 a 0.53 m máximo
* un barral fijo y un barral móvil

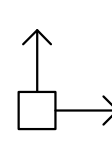
SUPERFICIE DE APROXIMACION
INODORO mínima:
* 0.30 y 0.80 a cada lado del artefacto por el largo del inodoro + 0.90m
* 0.90 frente al artefacto, por el ancho del mismo.

LAVABO de colgar sin pedestal
* altura 0.85
* espejo h inferior 0.90, ancho mínimo 50 cm, inclinación 10°

SUPERFICIE DE APROXIMACION LAVABO
* tendrá 1 m frente al artefacto por 40 cm a cada lado del eje del artefacto

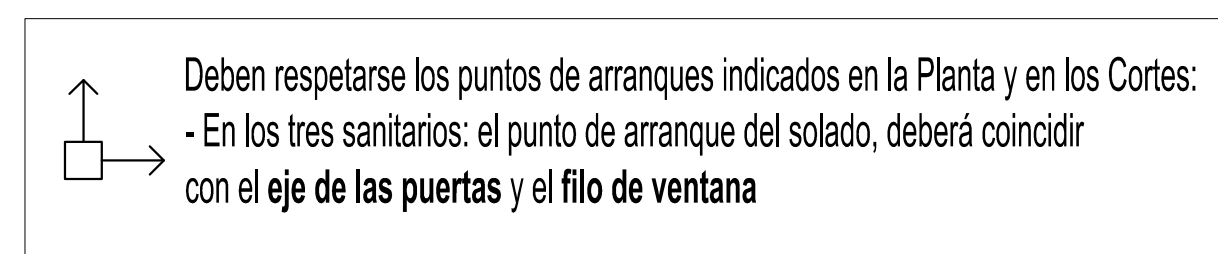
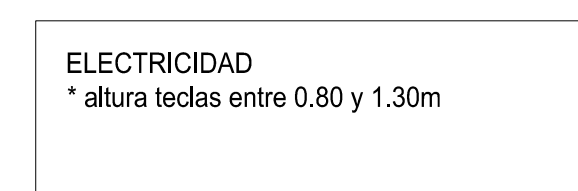
PUERTA
* luz útil de paso (luz libre): 0.80 m mínimo
* herraje suplementario: barra de sección circular, largo mínimo 40 cm, h 85cm en posición horizontal o h punto medio 0.90 en posición oblicua

ELECTRICIDAD
* altura teclas entre 0.80 y 1.30m

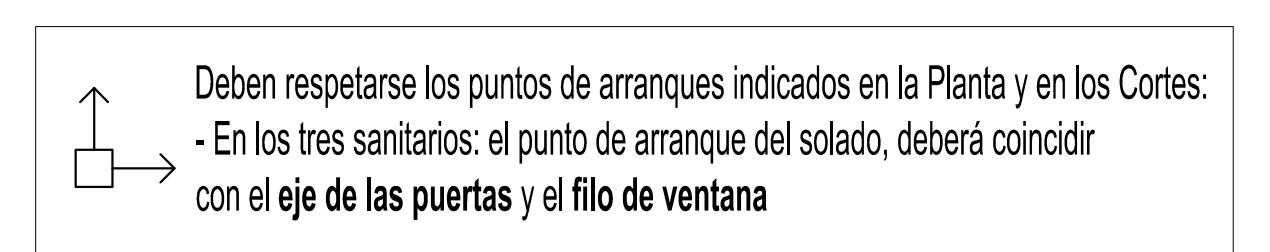


Deben respetarse los puntos de arranques indicados en la Planta y en los Cortes:
- En los tres sanitarios: el punto de arranque del solado, deberá coincidir con el eje de las puertas y el filo de ventana

| DIRECCIÓN PROVINCIAL DE ARQUITECTURA MINISTERIO DE INFRAESTRUCTURA Y SERVICIOS PÚBLICOS | | | | | | | | | |
|--|--|-----------------------|--|--|--|------------|------|------|----------------|
| BUENOS AIRES PROVINCIA | | | | | | | | | |
| PROYECTO Casa de la Provincia de Buenos Aires Municipio de Villa Gesell | | | | | OBRA Casa de la Provincia de Buenos Aires "Municipio de Villa Gesell" | | | | |
| COLABORADORES Dirección Provincial de Arquitectura | | | | | LOCALIDAD VILLA GESELL PARTIDO VILLA GESELL | | | | |
| PLANO Detalle Baños - Cortes DD y EE | | | | | | | | | |
| JEFE DE DEPARTAMENTO | | ARG. ALEJANDRO BATAIN | | | ÁREA DPTO. PATRIMONIO ARQUITECTONICO | | | | |
| DIRECTOR TÉCNICO | | ARG. ALEJANDRO BATAIN | | | FECHA | 10/03/2021 | ESQ. | 1:25 | N° PLANO TOTAL |
| DIRECTOR PROVINCIAL | | ARG. RODOLFO MACERA | | | N° EXPTE: EX-2021-03301120--QDEBA-DPTLMVYBGP | | | | |
| N° QDEBA | | | | | | | | | |



| | |
|---|--|
| DIRECCIÓN PROVINCIAL DE ARQUITECTURA | |
| MINISTERIO DE INFRAESTRUCTURA Y SERVICIOS PÚBLICOS | |
| BUENOS AIRES PROVINCIA | |
| PROYECTO | OBRA |
| Casa de la Provincia de Buenos Aires Municipio de Villa Gesell | Casa de la Provincia de Buenos Aires "Municipio de Villa Gesell" |
| COLABORADORES | LOCALIDAD |
| Dirección Provincial de Arquitectura | VILLA GESELL |
| | PARTIDO |
| | VILLA GESELL |
| | PLANO |
| | Detalle Baños - Cortes FF y GG |
| JEFE DE DEPARTAMENTO | ÁREA |
| ARQ. ALEJANDRO BATAIN | DPTO. PATRIMONIO ARQUITECTÓNICO |
| DIRECTOR TÉCNICO | FECHA |
| ARQ. ALEJANDRO BATAIN | 10/03/2021 |
| DIRECTOR PROVINCIAL | Nº EXPTE. |
| ARQ. RODOLFO MACERA | EX-2021-03031120--GDEBA-DPTU-MYSPGP |
| Nº GDEBA | |

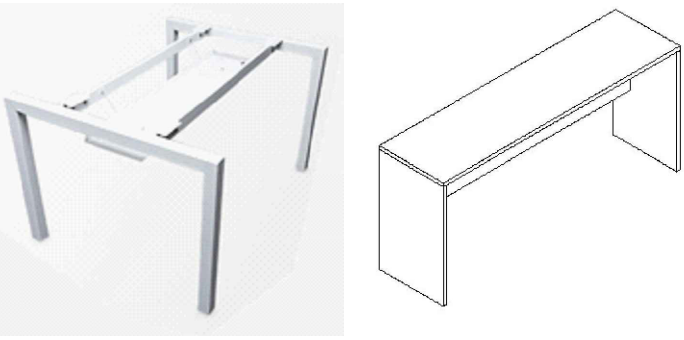


| | | | |
|---|--|--|--|
| <div style="text-align: center;"> DIRECCIÓN PROVINCIAL DE ARQUITECTURA MINISTERIO DE INFRAESTRUCTURA Y SERVICIOS PÚBLICOS </div> | | | |
| BUENOS AIRES PROVINCIA | | | |
| PROYECTO Casa de la Provincia de Buenos Aires Municipio de Villa Gesell | | OBRA Casa de la Provincia de Buenos Aires "Municipio de Villa Gesell" | |
| COLABORADORES Coordinación Provincial de Arquitectura | | LOCALIDAD VILLA GESELL PARTIDO VILLA GESELL | |
| PLANO: Detalle Baño - Cortes HH y II | | ÁREA DPTO. PATRIMONIO ARQUITECTONICO | |
| JEFE DE DEPARTAMENTO ARG. ALEJANDRO BATAIN | | FECHA 10/03/2021 | |
| DIRECTOR TÉCNICO ARG. ALEJANDRO BATAIN | | FECHA 1/25 PL PLANCE TOTAL 25 53 | |
| DIRECTOR PROVINCIAL ARG. RODOLFO MACERA | | N° EXPTE. EX-2021-03301120- -GDEBA-DPTLMVSPRP | |
| N° GDEBA | | | |

Mesa Escritorio



Mesa Lateral



Silla Operativa baja y alta



Silla fija atención Público



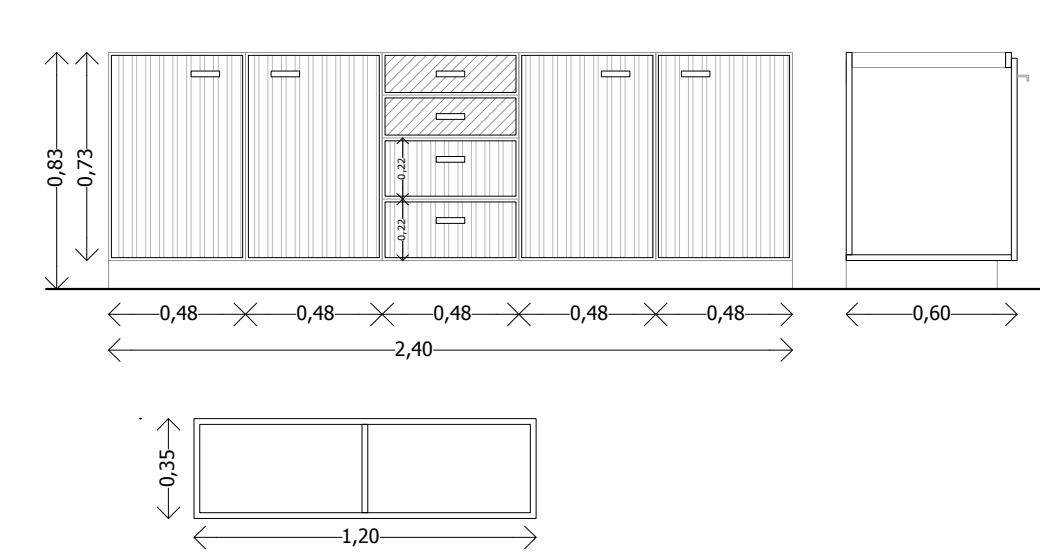
Mueble de guardado bajo



Cambiador de bebé baño



Mueble bajo mesada y alacena Office



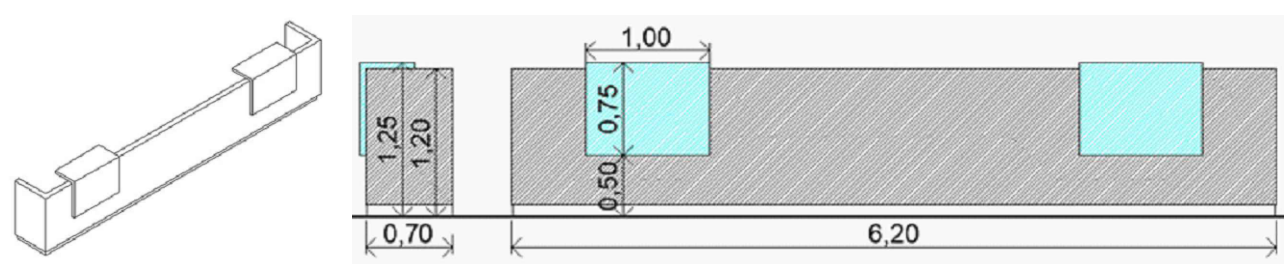
Silla butaca Office



Heladera Office



Mostrador Frente Recepción General



Mueble Fichero



Mesa y Sillas Sala de Unión Civil



Silla espera atención Público



Perchero cromado



Cesto ecológico para clasificación de residuos




Contenedor y Plantas Naturales




Mueble estanteria



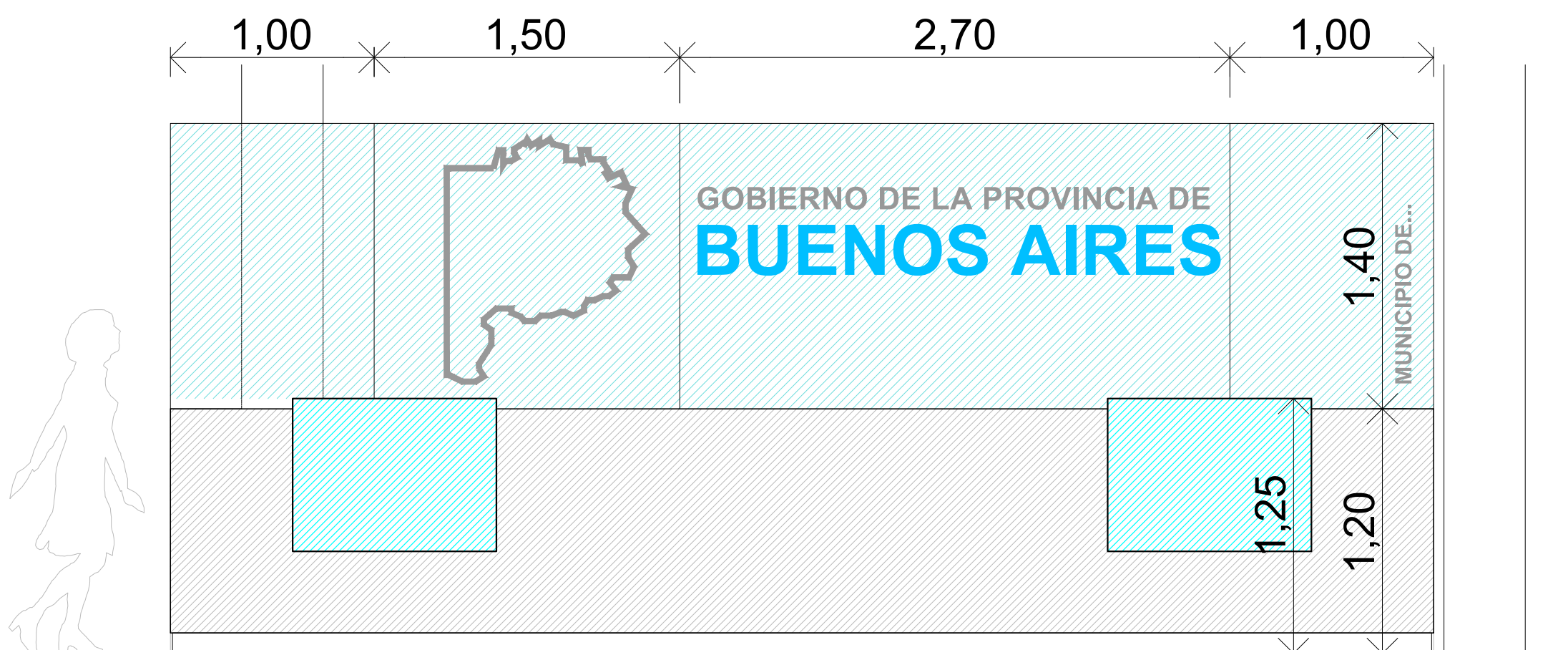
| DIRECCIÓN PROVINCIAL DE ARQUITECTURA | | | | |
|---|--|---|---------------------------------|------|
| MINISTERIO DE INFRAESTRUCTURA Y SERVICIOS PÚBLICOS | | | | |
| BUENOS AIRES PROVINCIA | | | | |
| PROYECTO | | OBRA | | |
| Casa de la Provincia de Buenos Aires Municipio de Villa Gesell | | Casa de la Provincia de Buenos Aires "Municipio de Villa Gesell" | | |
| COLABORADORES | | LOCALIDAD | VILLA GESELL | |
| Dirección Provincial de Arquitectura | | PARTIDO | VILLA GESELL | |
| | | PLANO | Equipamiento PB - Planta | |
| JEFE DE DEPARTAMENTO | | AREA | DPTO. PATRIMONIO ARQUITECTONICO | |
| ARQ. ALEJANDRO BATAIN | | FECHA | 10/03/2021 | |
| DIRECTOR TECNICO | | ARQ. ALEJANDRO BATAIN | ESQ. | 1:50 |
| DIRECTOR PROVINCIAL | | ARQ. RODOLFO MACERA | Nº PLANO | 27 |
| | | | TOTAL | 83 |
| Nº EXPT: EX-2021-03301120--GDEBA-DPTLMYSPGP | | | | |
| Nº GDEBA | | | | |



VISTA 5




CORTE 1



VISTA 1



VISTA 2



VISTA 3




VISTA 4

Divisor tabique de oficinas



Divisor transparente Recepción General



Silla Operativa baja y alta



Silla fija atención Público



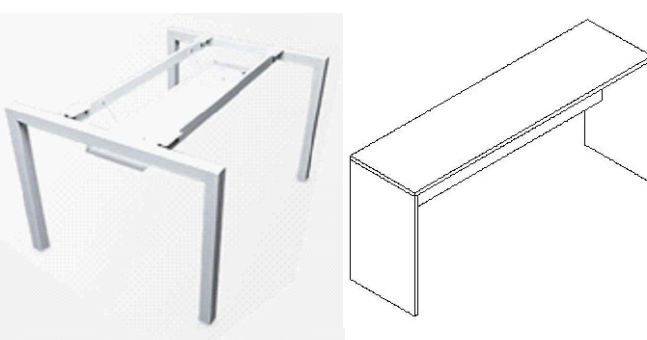
Bin de residuos



Mesa Escritorio



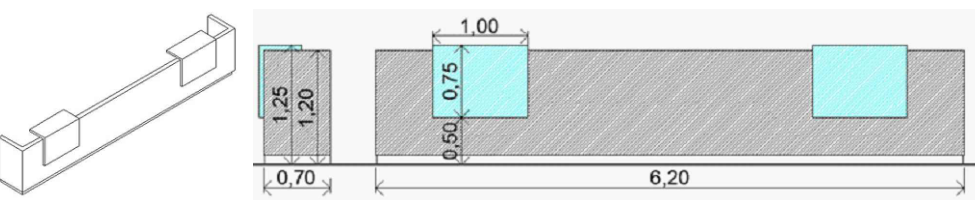
Mesa Lateral



Mueble de guardado bajo



Mostrador Frente Recepción General



| DIRECCIÓN PROVINCIAL DE ARQUITECTURA MINISTERIO DE INFRAESTRUCTURA Y SERVICIOS PÚBLICOS | | | | | |
|--|--|--|--|--|--|
| BUENOS AIRES PROVINCIA | | | | | |
| PROYECTO Casa de la Provincia de Buenos Aires Municipio de Villa Gesell | | | OBRA Casa de la Provincia de Buenos Aires "Municipio de Villa Gesell" | | |
| COLABORADORES Dirección Provincial de Arquitectura | | | LOCALIDAD PARTIDO VILLA GESELL VILLA GESELL | | |
| JEFE DE DEPARTAMENTO ARG. ALEJANDRO BATAIN | | | PLANO Equipamiento PB - Cortes y vistas | | |
| DIRECTOR TÉCNICO ARG. ALEJANDRO BATAIN | | | ÁREA DPTO. PATRIMONIO ARQUITECTONICO | | |
| DIRECTOR PROVINCIAL ARG. RODOLFO MACERA | | | FECHA 10/03/2021 | | |
| N° GDEBA | | | N° EXPT. : EX-2021-03301120 - GDEBA-DPTLMYSPGP | | |
| | | | ESC. N° PLANO TOTAL 1:25 28 53 | | |

Mesa Escritorio



Silla Operativa baja



Silla Fija Atención Público



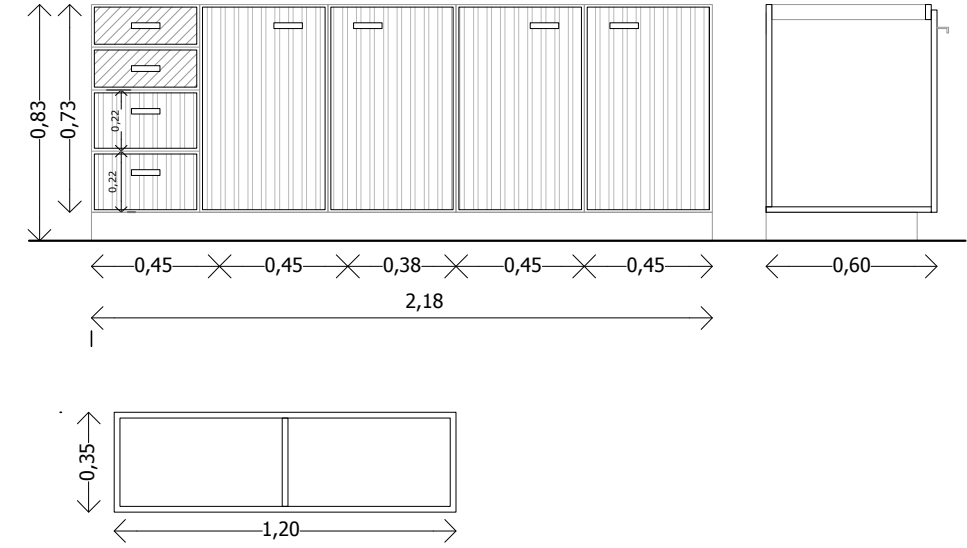
Mueble de guardado bajo



Cambiador de bebé baño



Mueble bajo mesada y alacena Office



Silla butaca Office



Heladera Office



Mueble Fichero



Mueble estanteria



Divisor tabique de oficinas



Silla espera atención Público



Perchero cromado



Cesto ecológico para clasificación de residuos

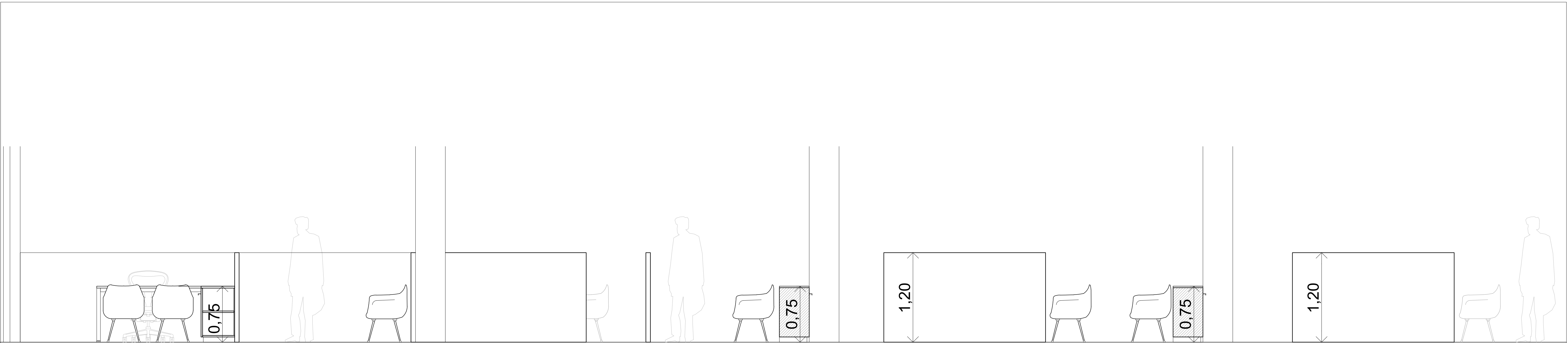


Contenedor y Plantas Naturales

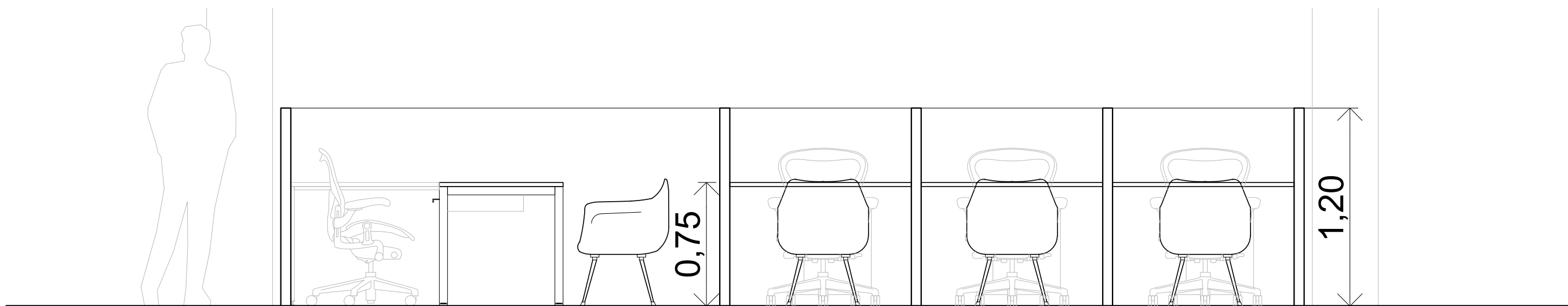


PRIMER PISO

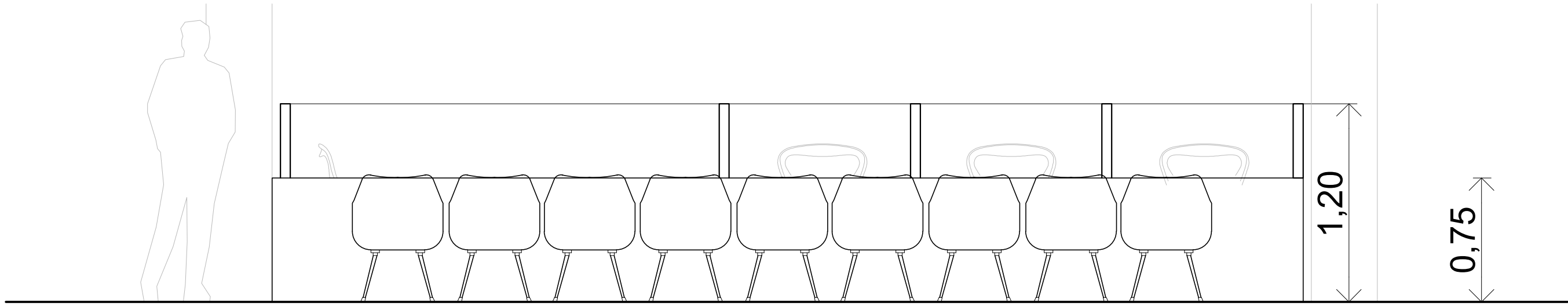
| DIRECCIÓN PROVINCIAL DE ARQUITECTURA MINISTERIO DE INFRAESTRUCTURA Y SERVICIOS PÚBLICOS | | | |
|--|--|--------------|-------------------------------------|
| BUENOS AIRES PROVINCIA | | | |
| PROYECTO | OBRA | | |
| Casa de la Provincia de Buenos Aires Municipio de Villa Gesell | Casa de la Provincia de Buenos Aires "Municipio de Villa Gesell" | | |
| COLABORADORES Dirección Provincial de Arquitectura | LOCALIDAD | VILLA GESELL | |
| | PARTIDO | VILLA GESELL | |
| | | PLANO | Equipamiento 1º Nivel - Planta |
| JEFE DE DEPARTAMENTO | ARQ. ALEJANDRO BATAIN | ÁREA | DPTO. PATRIMONIO ARQUITECTONICO |
| DIRECTOR TÉCNICO | ARQ. ALEJANDRO BATAIN | FECHA | 10/03/2021 |
| DIRECTOR PROVINCIAL | ARQ. RODOLFO MACERA | Nº EXPRTE. | EX-2021-03301120--GDIEBA-DPTLMYSPGP |
| Nº GDEBA | | | |




VISTA 9



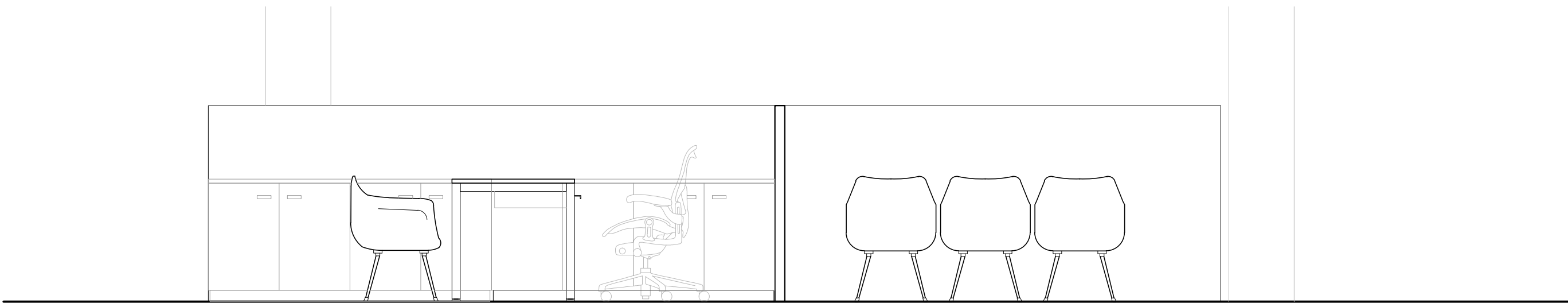
VISTA 7



VISTA 6




VISTA 8



CORTE 2

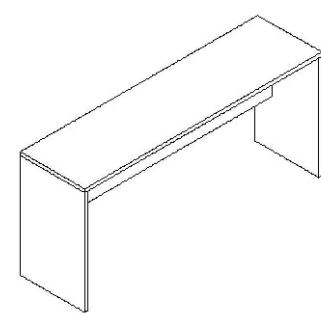
Divisor tabique de oficinas



Mesa Escritorio



Mesa Lateral



Contenedor y Plantas Naturales



Perchero cromado



Cesto ecológico para clasificación de residuos



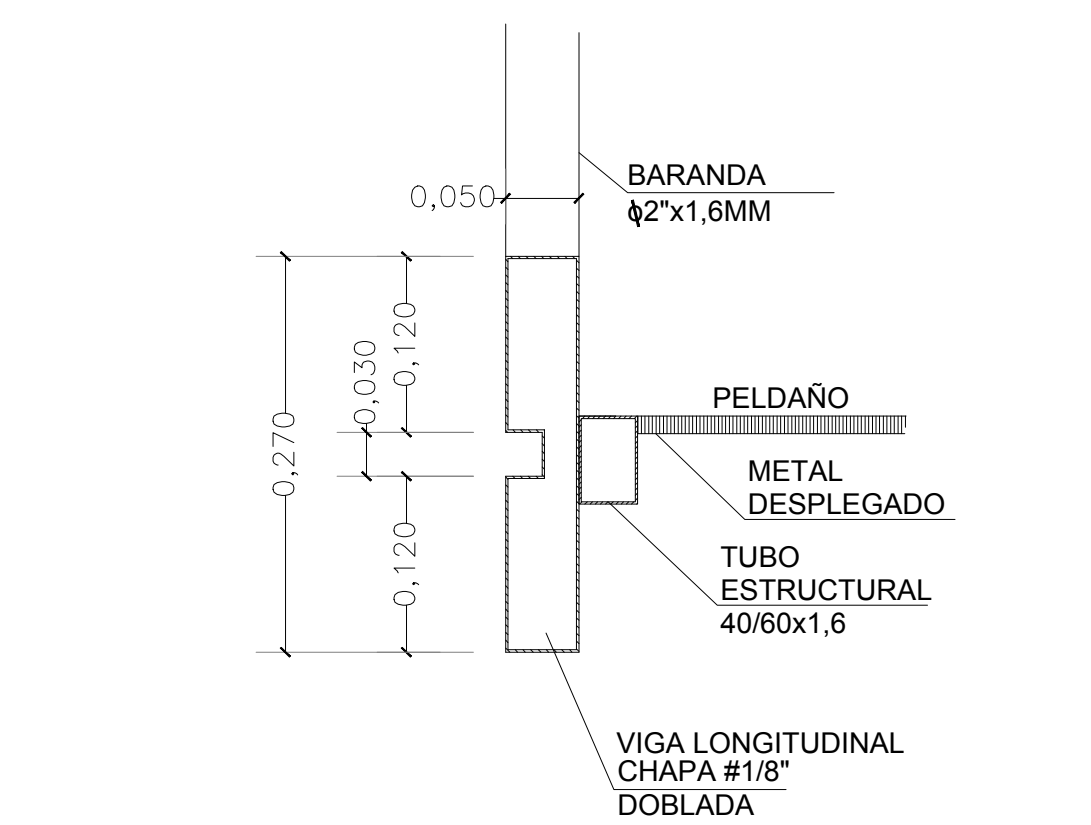
Silla Operativa baja



Silla fija atención Público

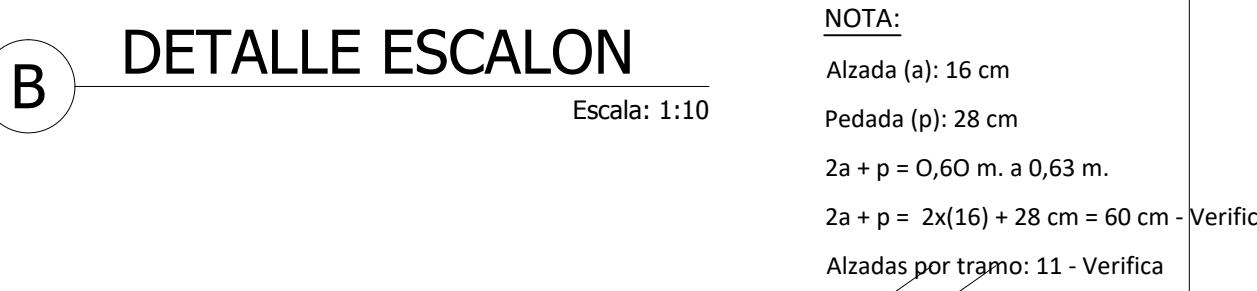


| DIRECCIÓN PROVINCIAL DE ARQUITECTURA MINISTERIO DE INFRAESTRUCTURA Y SERVICIOS PÚBLICOS | | | | | |
|--|--|--|---|--|--------------|
| BUENOS AIRES PROVINCIA | | | | | |
| PROYECTO Casa de la Provincia de Buenos Aires San Antonio de Villa Gesell | | | OBRA Casa de la Provincia de Buenos Aires "Municipio de Villa Gesell" | | |
| COLABORADORES Dirección Provincial de Arquitectura | | | LOCALIDAD PARTIDO | VILLA GESELL VILLA GESELL | |
| JEFE DE DEPARTAMENTO ARQ. ALEJANDRO BATAIN | | | PLANO | Equipamiento 1º Nivel - Cortes y vistas | |
| DIRECTOR TÉCNICO ARQ. ALEJANDRO BATAIN | | | ÁREA | DPTO. PATRIMONIO ARQUITECTONICO | |
| DIRECTOR PROVINCIAL ARQ. RODOLFO MACERA | | | FECHA | 10/03/2021 | ESQ. 1:25 |
| | | | | Nº PLANOS | 30 |
| Nº GDEBA | | | TOTAL 63 | | |
| | | | Nº EXYTE: EX-2021-03301120--GDEBA-DPTLMYSPGP | | |

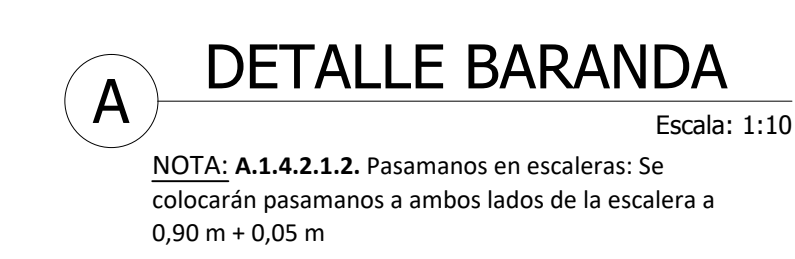


C **DETALLE ESCALON**

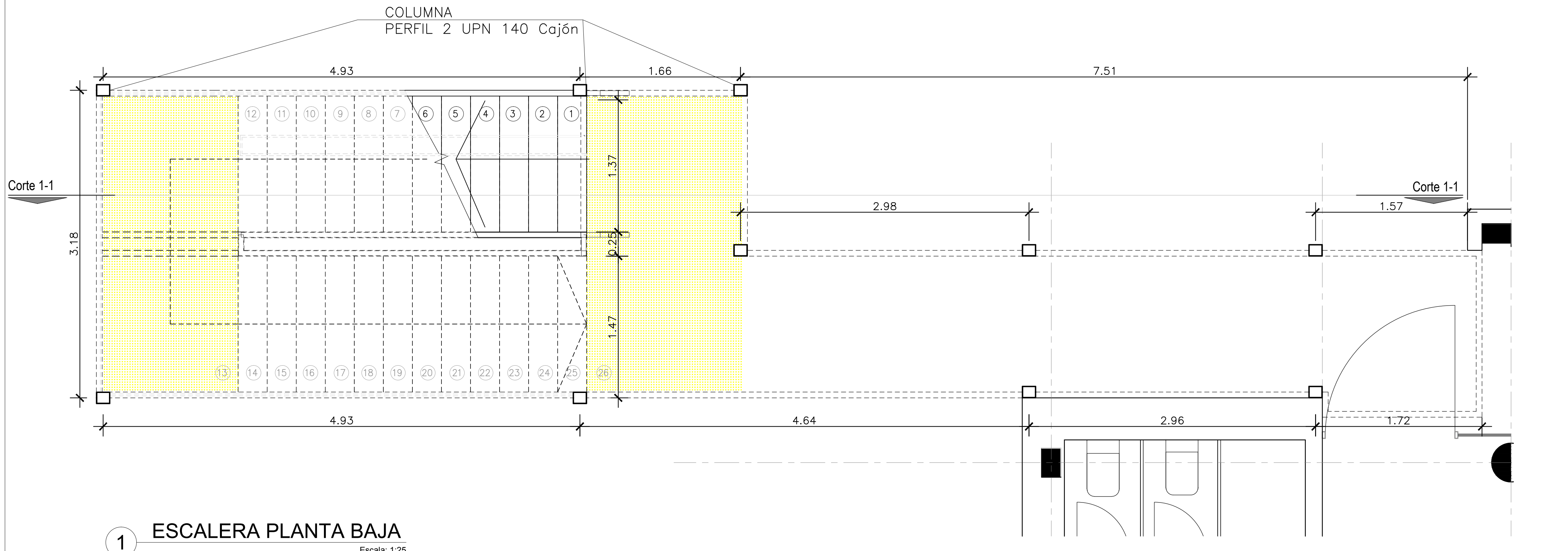
Escala: 1:5



B DETALLE ESCALON



A **DETALLE BARANDA** Escala: 1:10

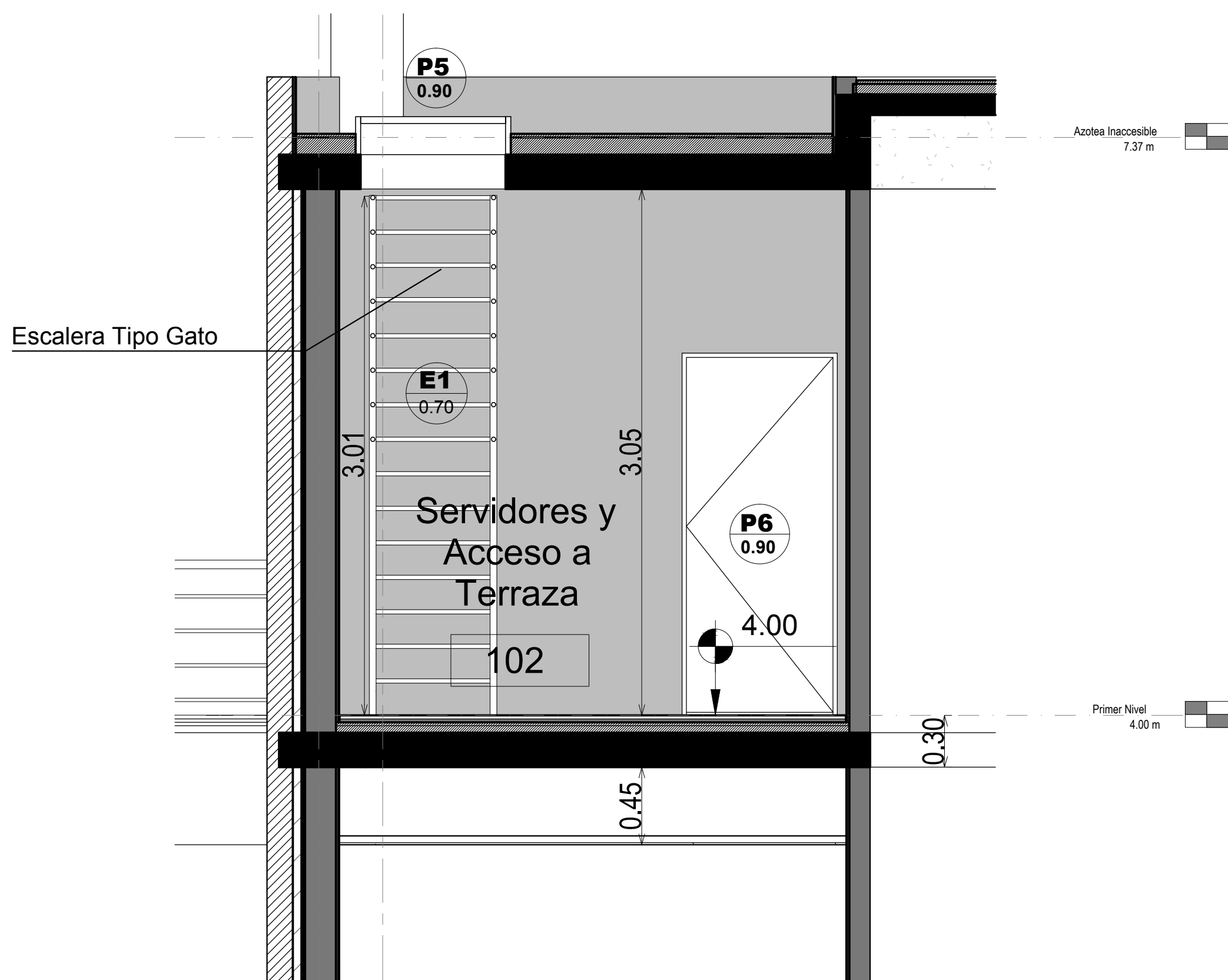


4 CORTE 1- 1
Escala: 1:25

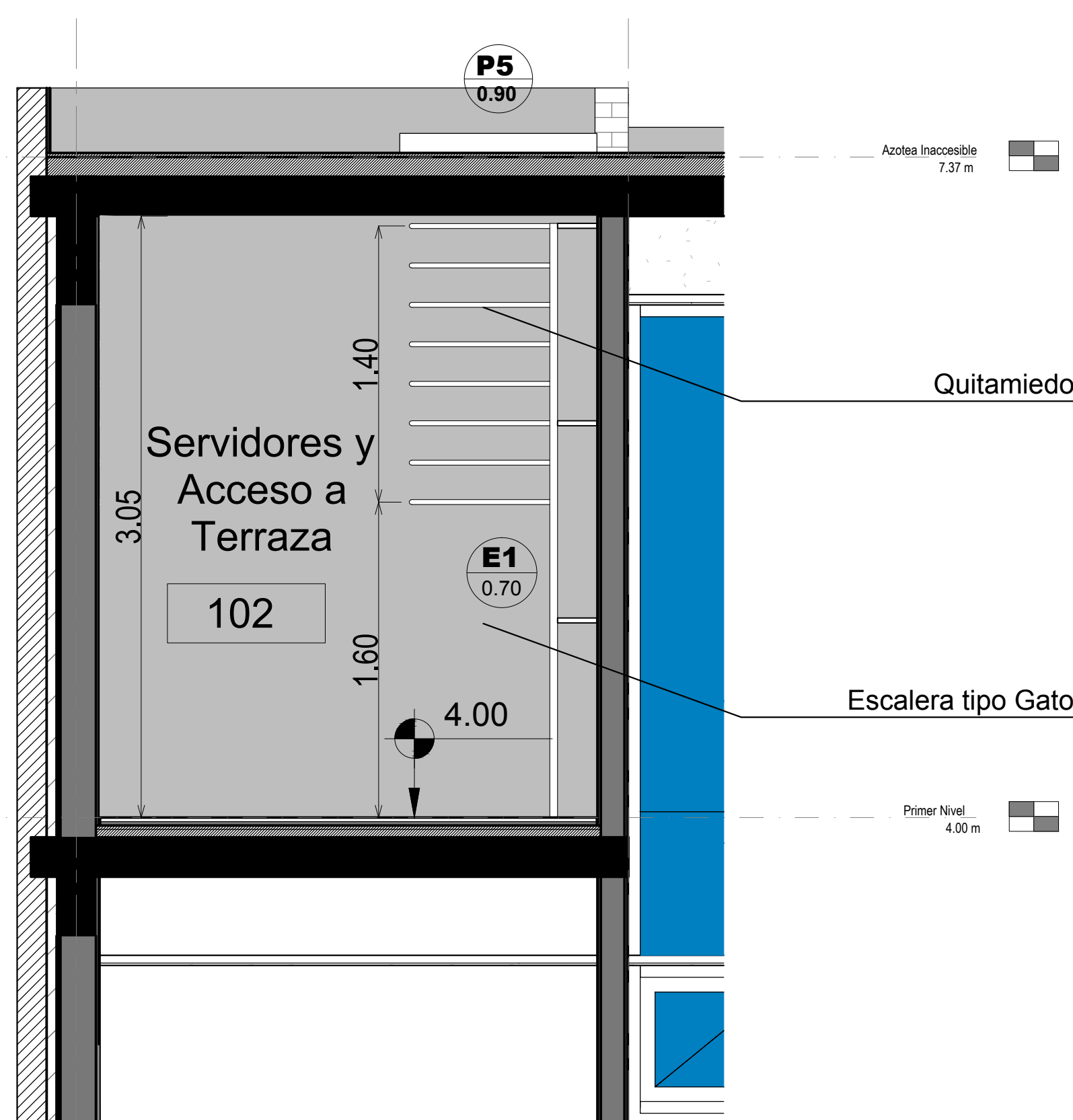
2 ESCALERA PRIMER PISO

1 ESCALERA PLANTA BAJA

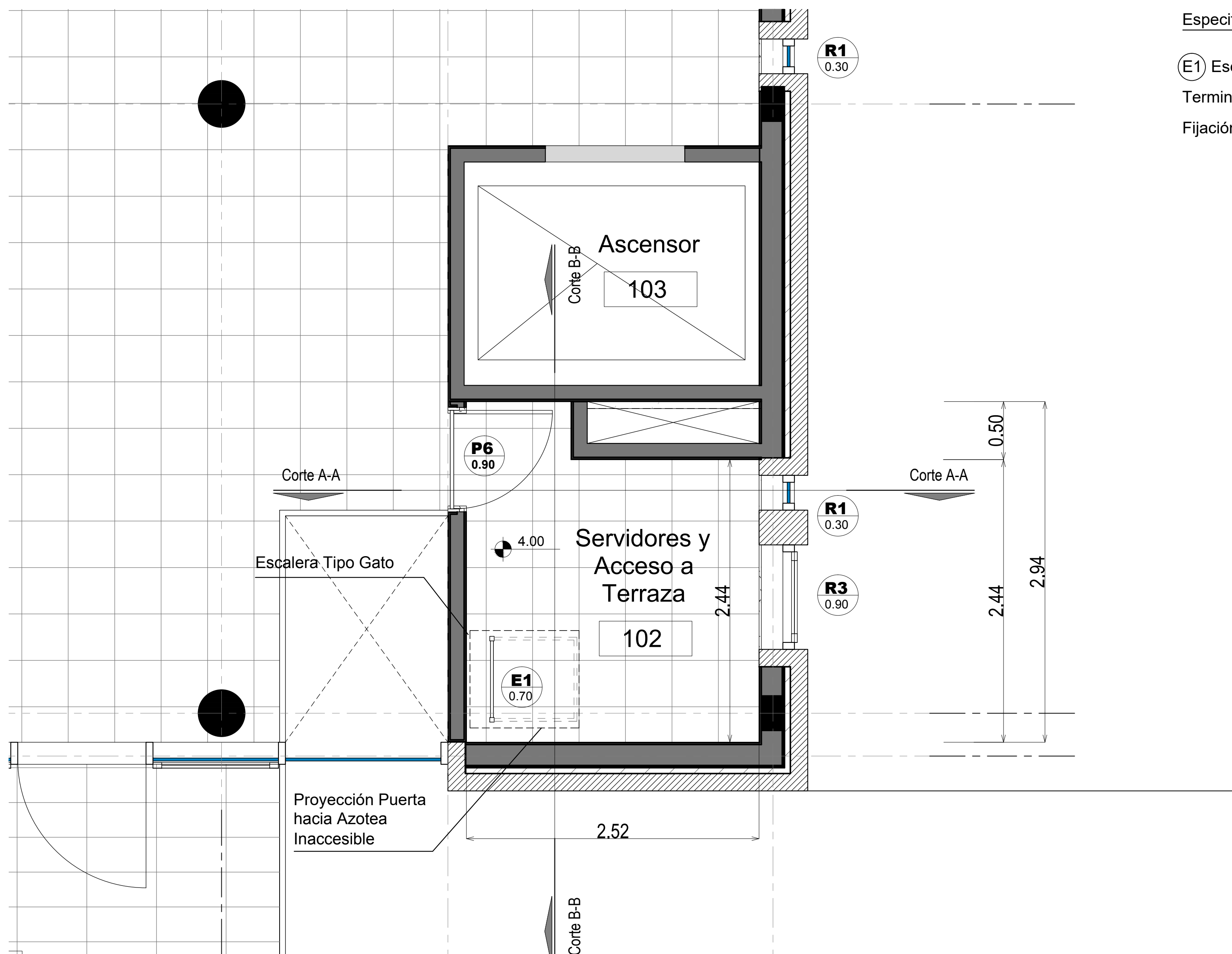
| | | | | | |
|--|--|--|--------------------------------------|--------------|---------------------|
| <div style="text-align: center;"> DIRECCION PROVINCIAL DE ARQUITECTURA MINISTERIO DE INFRAESTRUCTURA Y SERVICIOS PÚBLICOS BUENOS AIRES PROVINCIA </div> | | | | | |
| PROYECTO | | OBRA | | | |
| Casa de la Provincia de Buenos Aires Municipio de Villa Gesell | | Casa de la Provincia de Buenos Aires "Municipio de Villa Gesell" | | | |
| | | LOCALIDAD | | VILLA GESELL | |
| | | PARTIDO | | VILLA GESELL | |
| COLABORADORES | | PLANO | | | |
| Dirección Provincial de Arquitectura | | Escala Exterior de Emergencia | | | |
| JEFE DE DEPARTAMENTO | ARG. ALEJANDRO BATAIN | | ÁREA DPTO. PATRIMONIO ARQUITECTONICO | | |
| DIRECTOR TECNICO | ARG. ALEJANDRO BATAIN | | FECHA: 10/03/2021 | | ESQ. N° PLANO TOTAL |
| DIRECTOR PROVINCIAL | ARG. RODOLFO MACERA | | | | 125 31 53 |
| N° GDEBA | N° EXPMTE.: EK-2021-03301120...GDEBA-CPTLARYSINGP* | | | | |



Corte A-A



Corte B-B



Planta

Especificaciones Técnicas

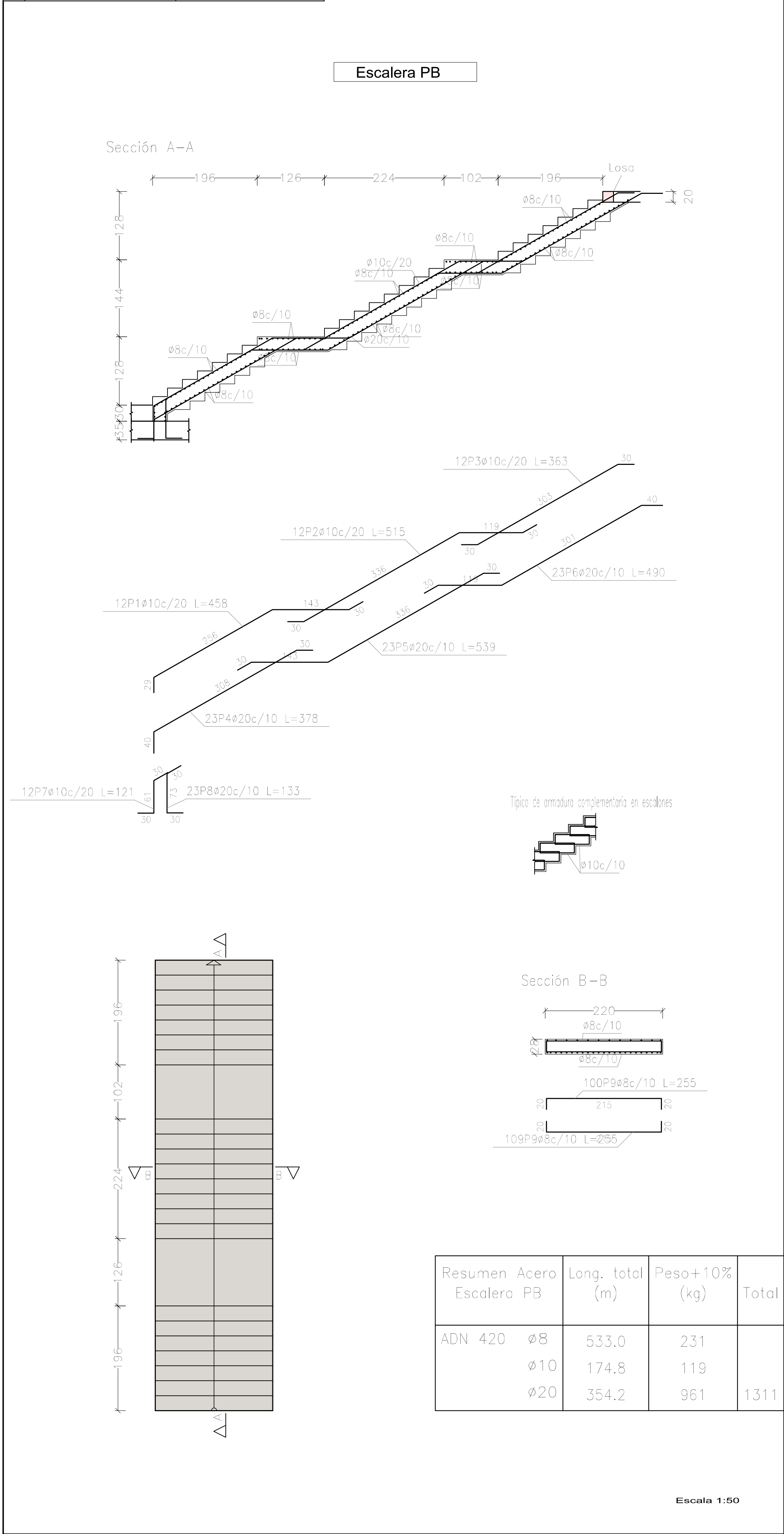


- (E1) Escalera Tipo Gato: Perfil Ángulo alas iguales de 1 1/2". Peldaños caño cuadrado hierro 25mm.
Terminación Pintura color Reglamentario Epoxi.
Fijación a muro mediante grapas, una por cada hierro ángulo separadas cada 1m.

| DIRECCIÓN PROVINCIAL DE ARQUITECTURA MINISTERIO DE INFRAESTRUCTURA Y SERVICIOS PÚBLICOS | | | | | |
|--|--|--|--|--|--|
| BUENOS AIRES PROVINCIA | | | | | |
| PROYECTO Casa de la Provincia de Buenos Aires Municipio de Villa Gesell | | | OBRA Casa de la Provincia de Buenos Aires "Municipio de Villa Gesell" | | |
| COLABORADORES Dirección Provincial de Arquitectura | | | LOCALIDAD PARTIDO VILLA GESELL | | |
| | | | PLANO Escalera Metálica Interior | | |
| JEFE DE DEPARTAMENTO DIRECTOR TÉCNICO DIRECTOR PROVINCIAL | | | ÁREA DPTO. PATRIMONIO ARQUITECTÓNICO FECHA: 10/03/2021 N° EXPRTE.: EX-2021-03301120--GDEBA-DPTLMYBSPG | | |
| N° GDEBA | | | ESQ. N° PLANO TOTAL 1.99 32 53 | | |

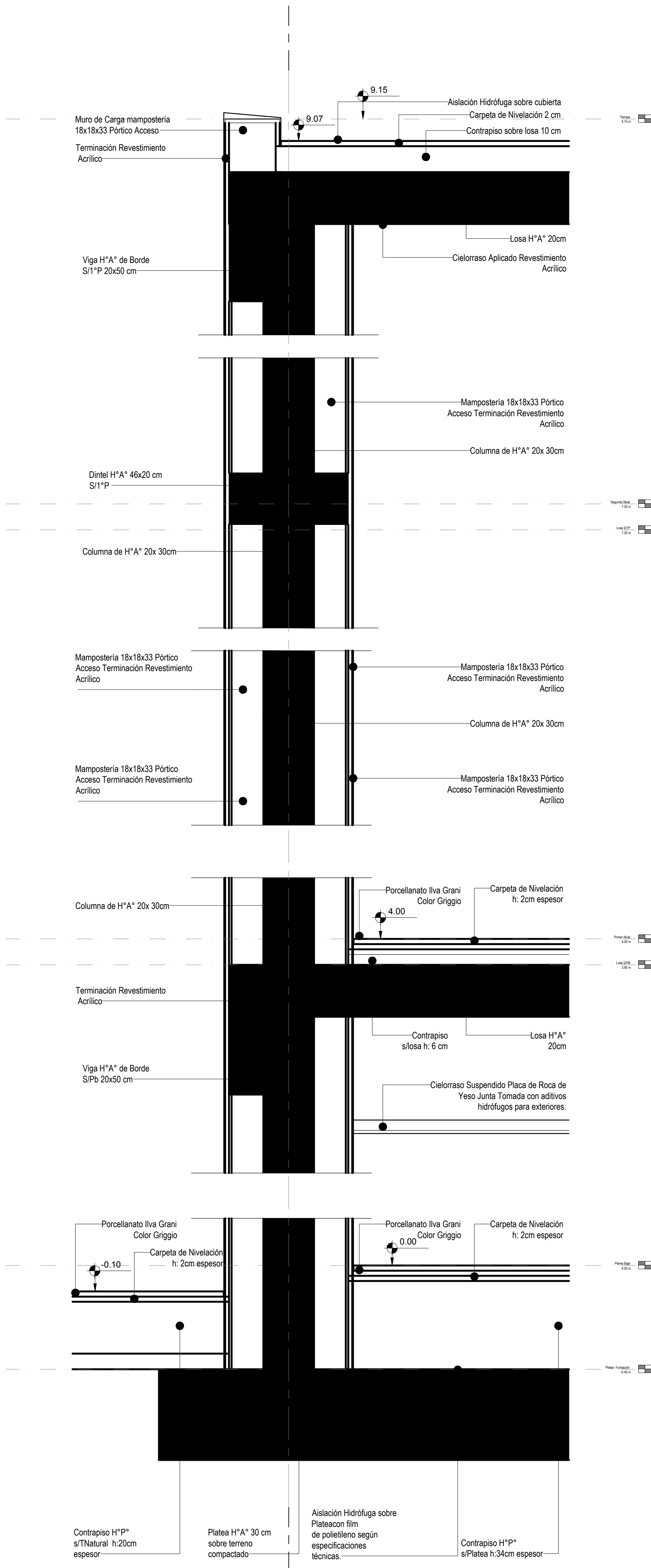
| Tramo 1 | |
|------------------------------------|---------------------------|
| Anchro | 2.200 m |
| Espesor | 0.26 m |
| Huella | 0.280 m |
| Contrahuella | 0.160 m |
| Desnivel que salva | 4.30 m |
| Nº de escalones | 25 |
| Planta final | Sobre Planta Baje (+3,90) |
| Planta inicial | Planta (-0,40) |
| Peso propio | 6.87 kN/m2 |
| Peldaños (Hormigonado con la losa) | 1.70 kN/m2 |
| Salada | 0.50 kN/m2 |
| Borandillas | 0.50 kN/m |
| Sobrecarga de uso | 5.00 kN/m2 |
| Hormigón | H-25 |
| Acero | ADN 420 |
| Rec. geométrico | 2.0 cm |

| Elemento | Pos. | Diám. | No. | Long. (cm) | Total (cm) | ADN 420 (kg) |
|---------------------|------|-------|-----|------------|------------|---------------|
| Escalera PB-Tramo 1 | 1 | ø10 | 12 | 458 | 5496 | 33.9 |
| | 2 | ø10 | 12 | 515 | 6180 | 38.1 |
| | 3 | ø10 | 12 | 363 | 4356 | 26.8 |
| | 4 | ø20 | 23 | 378 | 8694 | 214.4 |
| | 5 | ø20 | 23 | 539 | 12397 | 305.8 |
| | 6 | ø20 | 23 | 490 | 11270 | 278.0 |
| | 7 | ø10 | 12 | 121 | 1452 | 8.9 |
| | 8 | ø20 | 23 | 133 | 3059 | 75.4 |
| | 9 | ø8 | 209 | 255 | 53295 | 210.4 |
| Total+10% | | | | | | 1310.9 |
| | | | | | | ø8: 231.5 |
| | | | | | | ø10: 118.5 |
| | | | | | | ø20: 960.9 |
| | | | | | | Total: 1310.9 |

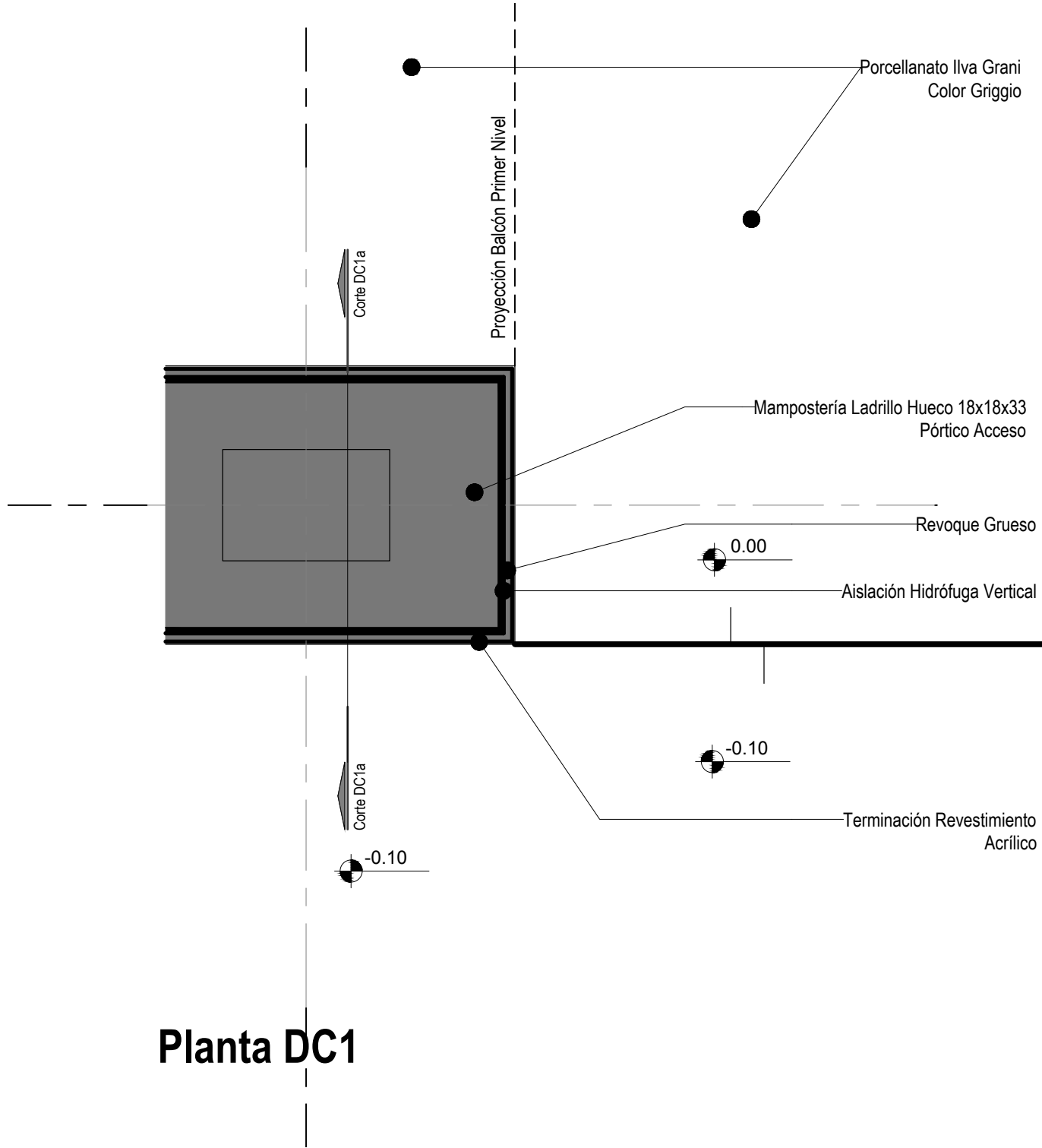
EL CÁLCULO DE ESTRUCTURAS SE EJECUTÓ PARA EL PROTOTIPO DE TRES NIVELES, SIENDO ÉSTE UN PROTOTIPO DE DOS NIVELES, LA ESCALERA CUENTA CON UN SOLO TRAMO QUE LLEGA AL 1ºP.-



| DIRECCIÓN PROVINCIAL DE ARQUITECTURA | | | | |
|---|-----------------------|--|------------------------------------|--|
| MINISTERIO DE INFRAESTRUCTURA Y SERVICIOS PÚBLICOS | | | | |
| BUENOS AIRES PROVINCIA | | | | |
| PROYECTO | | OBRA | | |
| Casa de la Provincia de Buenos Aires Municipio de Villa Gesell | | Casa de la Provincia de Buenos Aires "Municipio de Villa Gesell" | | |
| COLABORADORES | | LOCALIDAD | VILLA GESELL | |
| Dirección Provincial de Arquitectura | | PARTIDO | VILLA GESELL | |
| | | PLANO | | |
| | | Estructura - Escalera de H° A° | | |
| JEFE DE DEPARTAMENTO | ARG. ALEJANDRO BATAIN | AREA | DPTO. PATRIMONIO ARQUITECTONICO | |
| DIRECTOR TÉCNICO | ARG. ALEJANDRO BATAIN | FECHA | 10/03/2021 | |
| DIRECTOR PROVINCIAL | ARG. RODOLFO MACERA | Nº EXPTº: | EX-2021-03301120--GDEBA-DPTLMYSPGP | |
| Nº GDEBA | | | | |



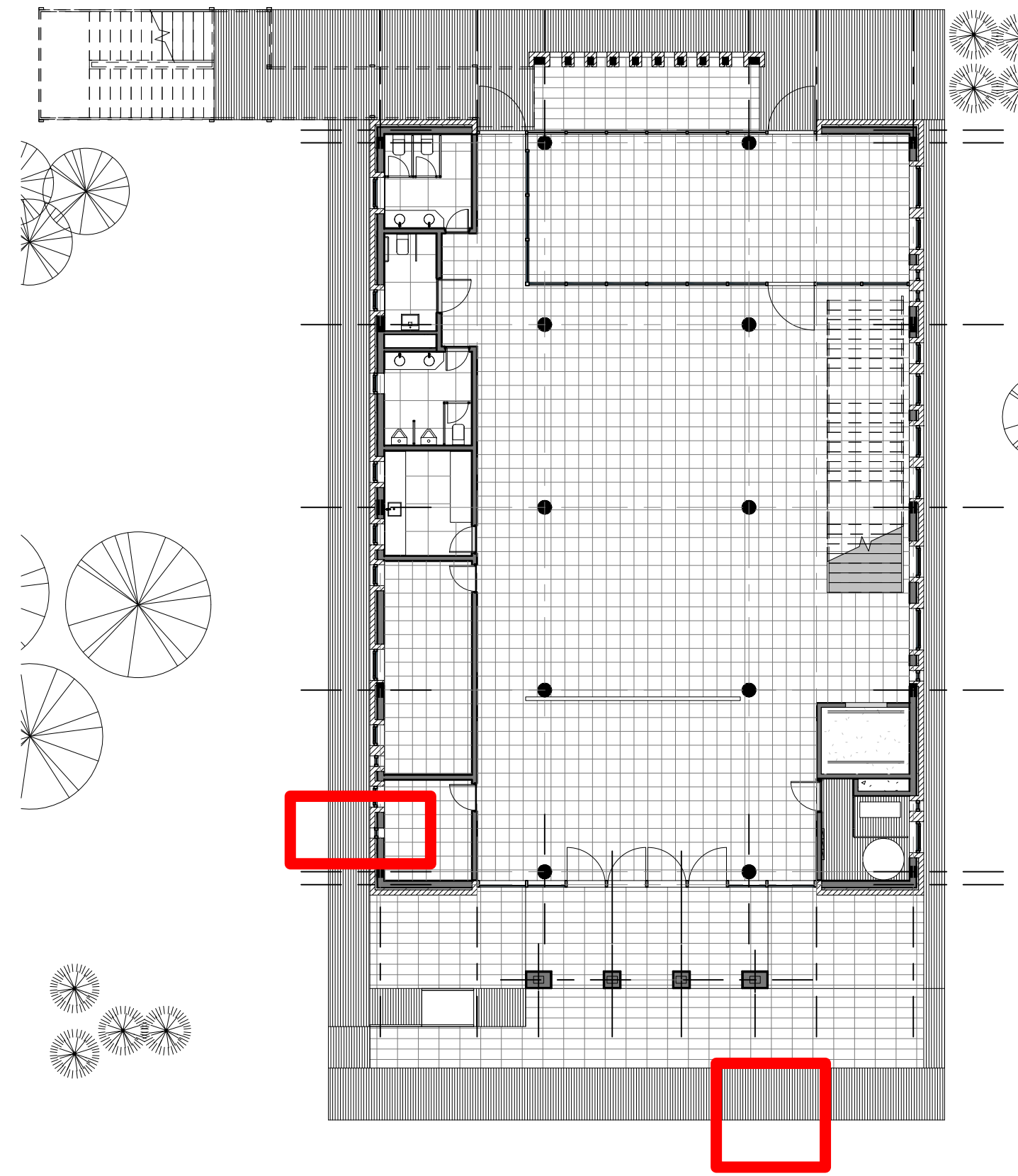
Corte DC1a



Planta DC1

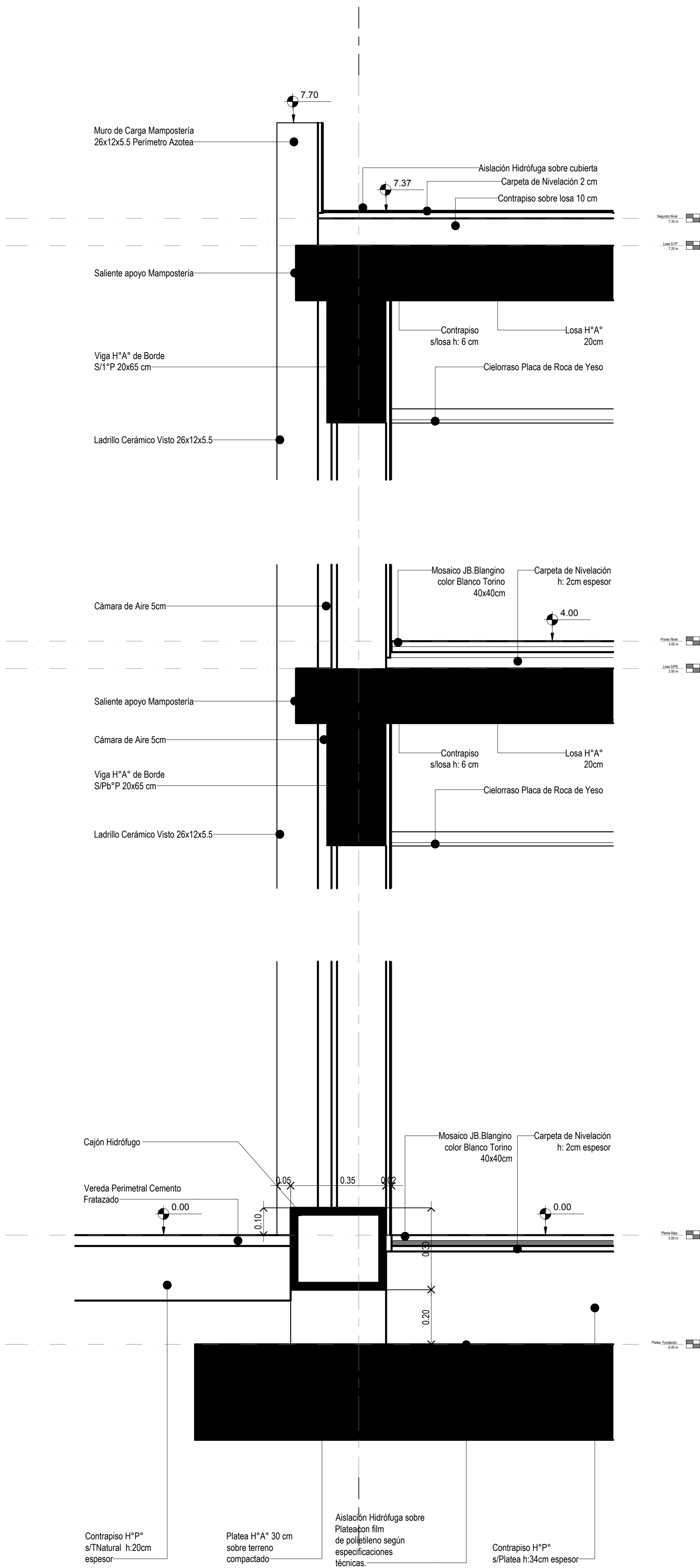


Perspectiva Detalle Pórtico Acceso Principal

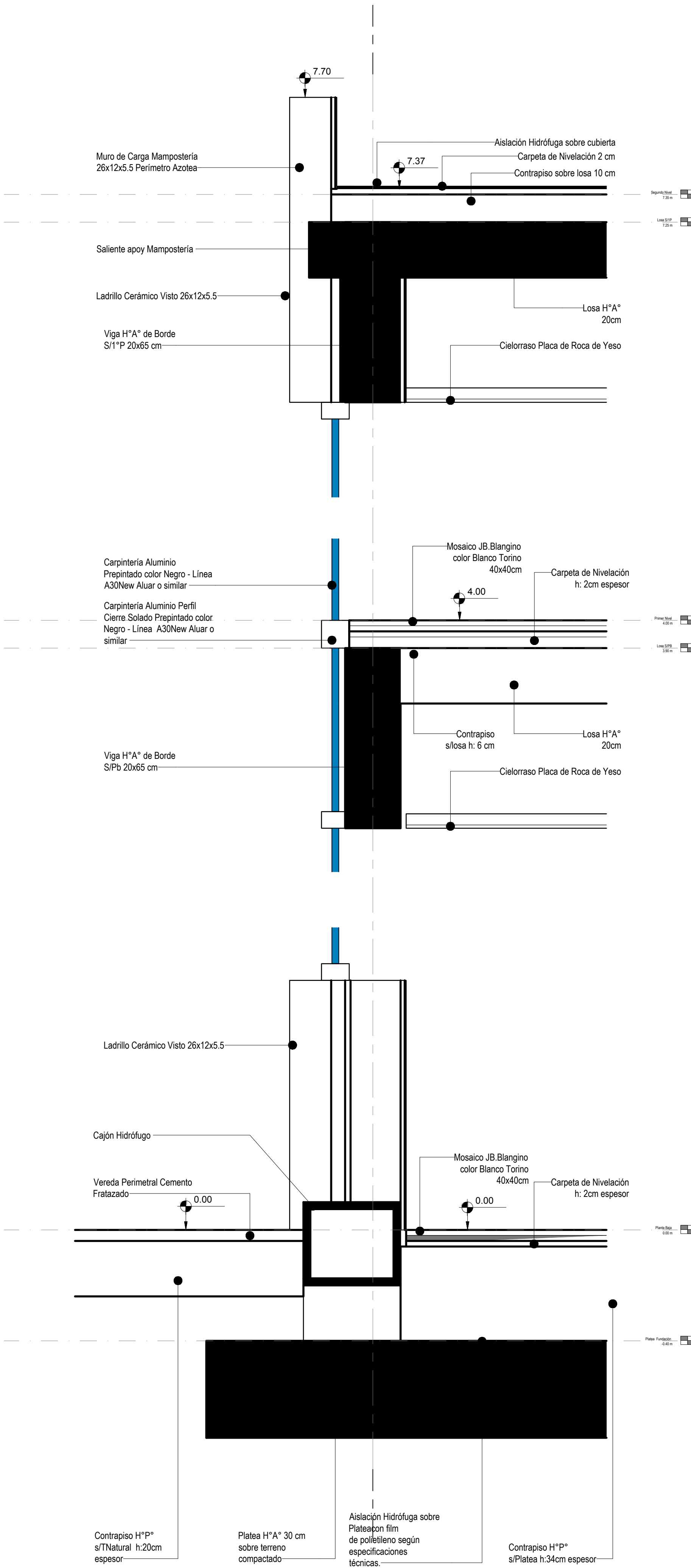


Planta Ubicación General

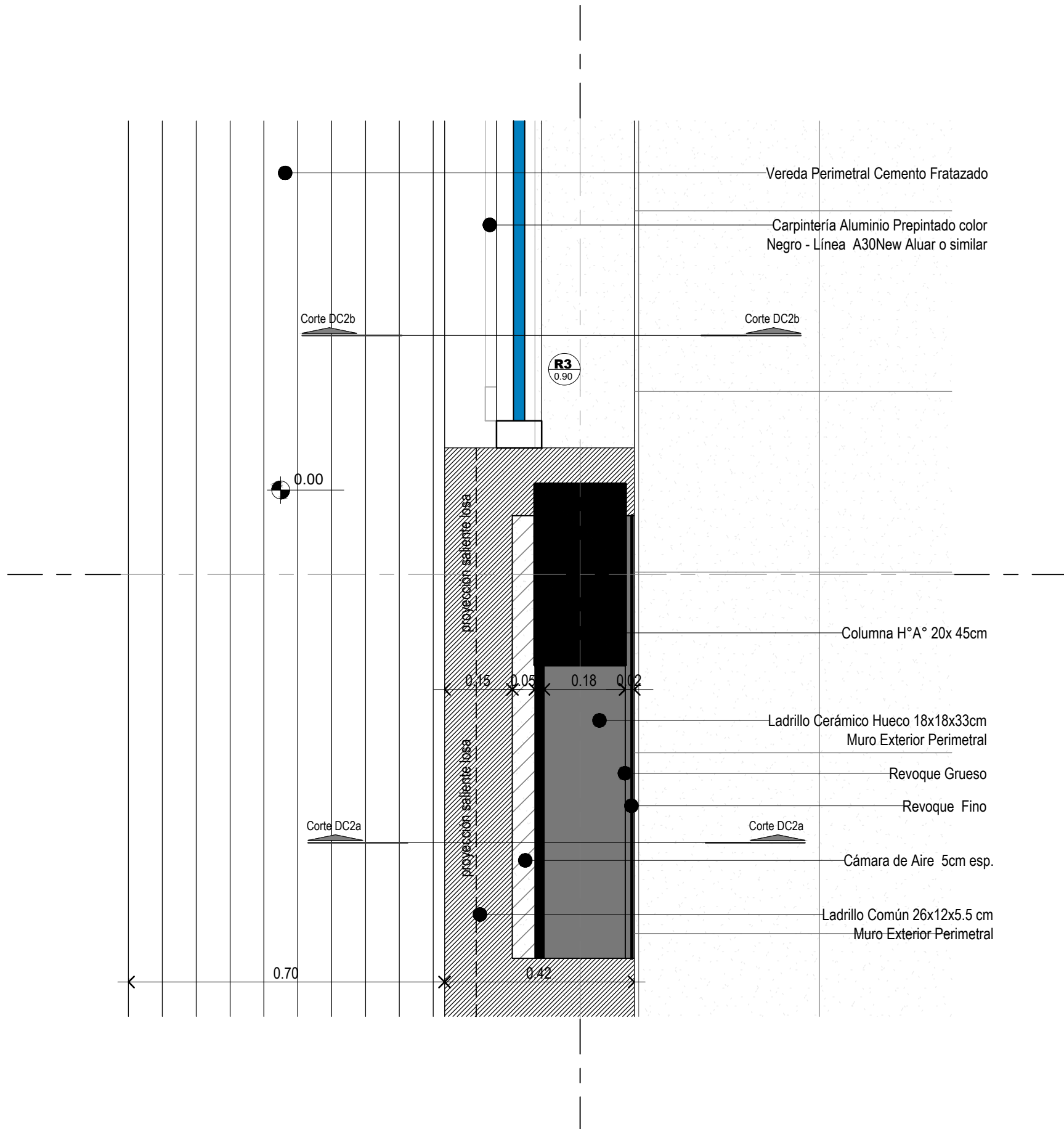
| DIRECCIÓN PROVINCIAL DE ARQUITECTURA MINISTERIO DE INFRAESTRUCTURA Y SERVICIOS PÚBLICOS | | | | | |
|--|--|--|--|--|--|
| BUENOS AIRES PROVINCIA | | | | | |
| PROYECTO Casa de la Provincia de Buenos Aires Municipio de Villa Gesell | | | OBRA Casa de la Provincia de Buenos Aires "Municipio de Villa Gesell" | | |
| COLABORADORES Dirección Provincial de Arquitectura | | | LOCALIDAD PARTIDO VILLA GESELL VILLA GESELL | | |
| JEFE DE DEPARTAMENTO DIRECTOR TÉCNICO DIRECTOR PROVINCIAL | | | PLANO Detalle Constructivo General Frente | | |
| ARQ. ALEJANDRO BATAIN | | | ÁREA DPTO. PATRIMONIO ARQUITECTONICO | | |
| ARQ. ALEJANDRO BATAIN | | | FECHA 10/03/2021 | | |
| ARQ. RODOLFO MACERA | | | Nº EXPT. - EX-2021-03301120--GDEBA-DPTLMYSPGP | | |
| Nº GDEBA | | | Escala 1:10 34 53 | | |



Corte DC2a



Corte DC2b



Planta DC2

| DIRECCIÓN PROVINCIAL DE ARQUITECTURA | | | | | |
|---|--|--|--|------------------------------------|--|
| MINISTERIO DE INFRAESTRUCTURA Y SERVICIOS PÚBLICOS | | | | | |
| BUENOS AIRES PROVINCIA | | | | | |
| PROYECTO Casa de la Provincia de Buenos Aires Municipio de Villa Gesell | | | OBRA Casa de la Provincia de Buenos Aires "Municipio de Villa Gesell" | | |
| COLABORADORES Dirección Provincial de Arquitectura | | | LOCALIDAD | VILLA GESELL | |
| | | | PARTIDO | VILLA GESELL | |
| JEFE DE DEPARTAMENTO ARQ. ALEJANDRO BATAIN | | | PLANO Detalle Constructivo General Lateral | | |
| DIRECTOR TÉCNICO ARQ. ALEJANDRO BATAIN | | | ÁREA | DPTO. PATRIMONIO ARQUITECTONICO | |
| DIRECTOR PROVINCIAL ARQ. RODOLFO MACERA | | | FECHA | 10/03/2021 | |
| | | | Nº EXPDTE. | EX-2021-03301120--GDEBA-DPTLMYSPGP | |
| Nº ODEBA | | | | | |



GOBIERNO DE LA PROVINCIA DE BUENOS AIRES
2021 - Año de la Salud y del Personal Sanitario

Hoja Adicional de Firmas
Pliego

Número:

Referencia: EX-2021-03301120- -GDEBA-DPTLMIYSPGP - PLANOS DE OBRA CIVIL

El documento fue importado por el sistema GEDO con un total de 35 pagina/s.